



Venkov v proměnách času
Výkresová část

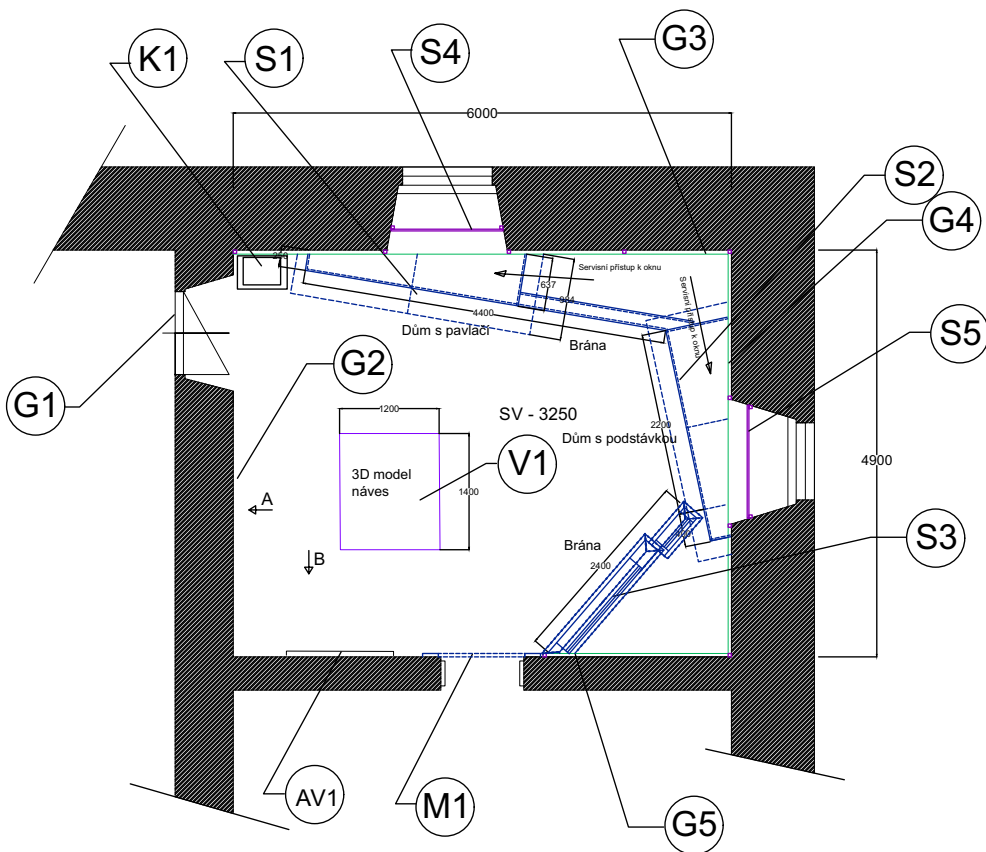
Objednatel:

Muzeum Mladoboleslavsko, příspěvková organizace
Staroměstské náměstí 1,
293 01 Mladá Boleslav
zastoupený: Mgr. Kateřina Jeníčková, ředitelka
IČO: 00353639
bankovní spojení: Komerční banka
číslo účtu: 2731-181/0100

Studii zpracoval

Muzea Servis, spol. s.r.o
623 00 Brno
IČO: 03570762
DiČ: CZ03570762
odpovědná osoba: Ing Lubomír Mazel
e-mail: lubos@muzeaservis.cz
tel.: +420 602 582 580





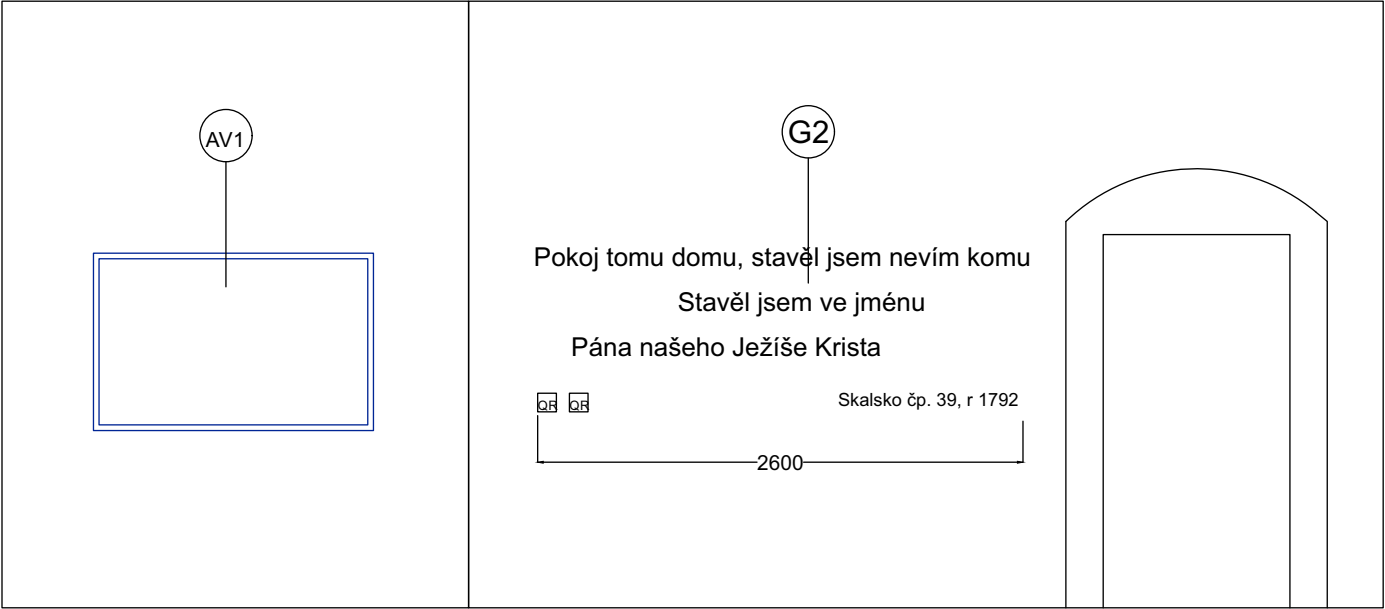
- S1** Průčelí domu s pavlačí a bránou
vzor dům čp. 6
- S2** Průčelí domu s podstávkou
vzor dům čp. 20
- S3** Brána s brankou
vzor dům čp. 20
- S4** Zakrytí okna - 18 mm MDF + nátěr
- S5** Zakrytí okna - 18 mm MDF + nátěr
- G1** Grafika - přímý tisk na stěnu text nade dveřmi
- G2** Grafika - přímý tisk na stěnu
- G3** Grafika na stěně - krajina za budovami
rám ze Sm trámku 40/40
textilie s grafikou - krajina
vypnutá do kedrových listů
- G4** Grafika na stěně - krajina za budovami
rám ze Sm trámku 40/40
textilie s grafikou - krajina
vypnutá do kedrových listů
- G5** Grafika na stěně - krajina za budovami
rám ze Sm trámku 40/40
textilie s grafikou - krajina
vypnutá do kedrových listů
- M1** Nade dveřmi originální
dobová podstávka - ze sbírek MMB
- AV1** Dotykový monitor 55"
- V1** Pultová vitrina s 3 D modelem
návsí
- K1** Stojan s kronikou Kabešova rodu
Historie Skalska a Kabešova rodu

Místnost 1 - Náves - stavby exteriér

Modely průčelí historických budov
v maximálním měřítku které umožňují
rozměry místnosti

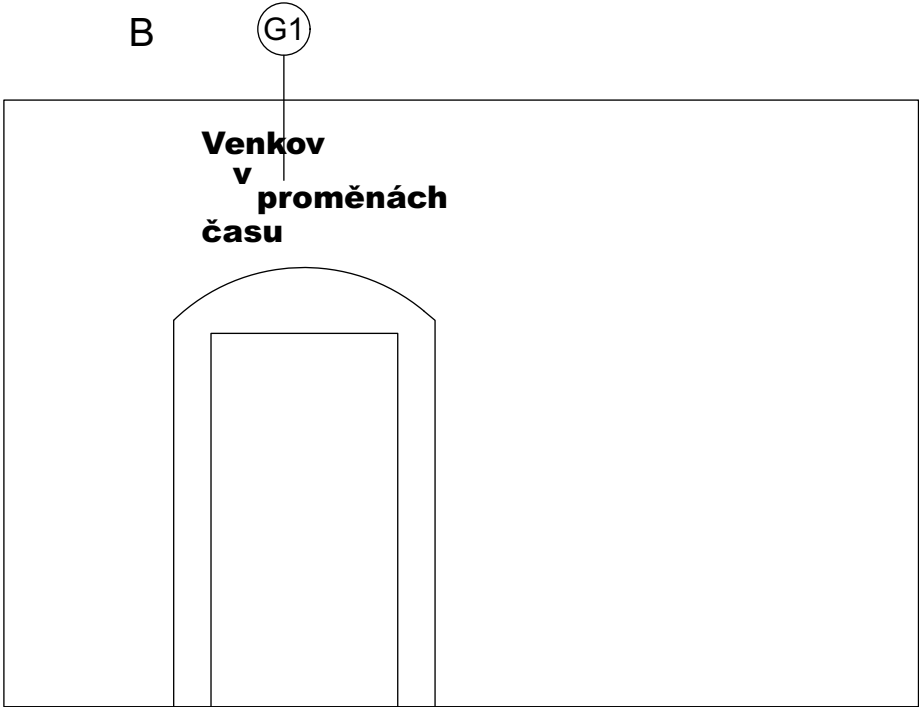


Vedoucí projektu			
Projektant	Ing Lubomír Mazel		
Investor	Muzeum Mladoboleslava	Datum:	7. 11. 2024
Název akce:		Měřítko	1:50
Venkov v proměnách času			
Profese:	Interiér	Výkres č.	P002
Výkres:	půdorys expozice - místnost 1		

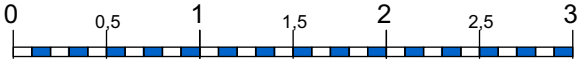


B

A



A1



Vedoucí projektu			
Projektant	Ing Lubomír Mazel		
Investor	Muzeum Mladobolesivska	Datum:	7.11.2024
Název akce: Venkov v proměnách času		Měřítko	1:50
Profese: Interiér		Výkres č.	P002b
Výkres: Stěny A1 - B			

Strop místnosti

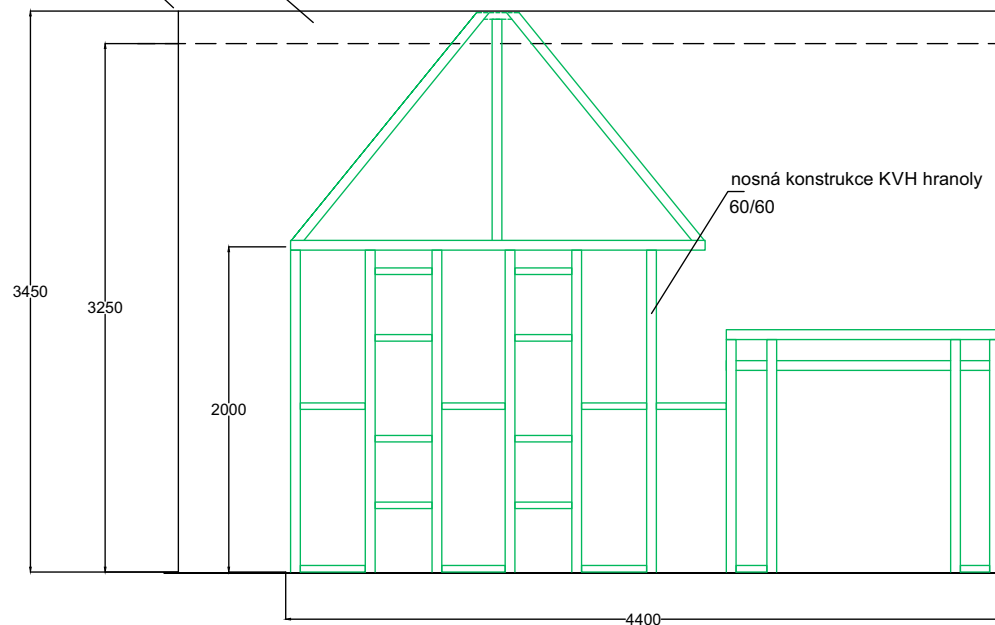
Trám

Průčelí domu s pavlačí
s empírovým zdobením

S1

Nosná konstrukce

Pohled



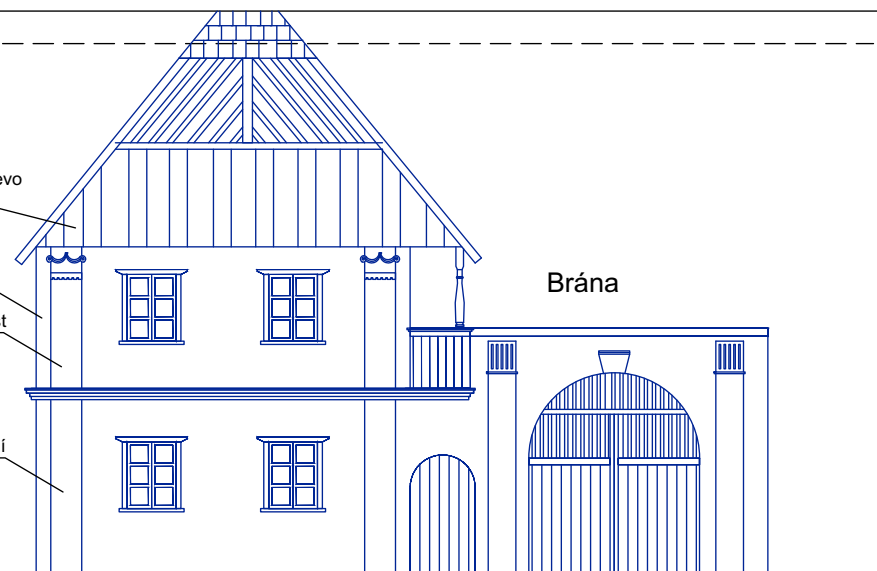
nátěr tmavé dřevo
Eben

nátěr bílá

nátěr slonová kost

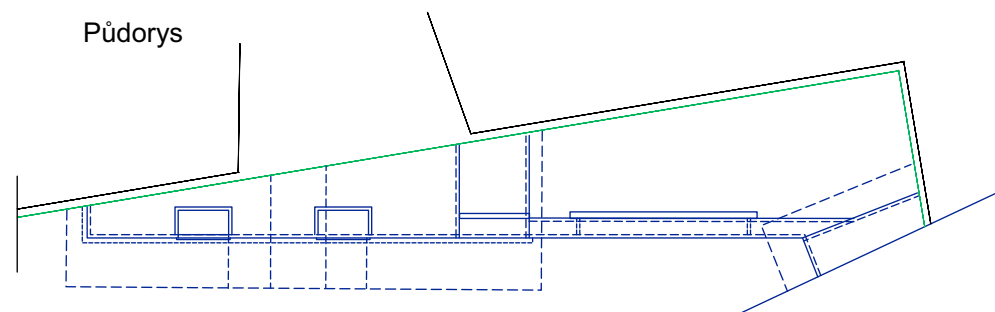
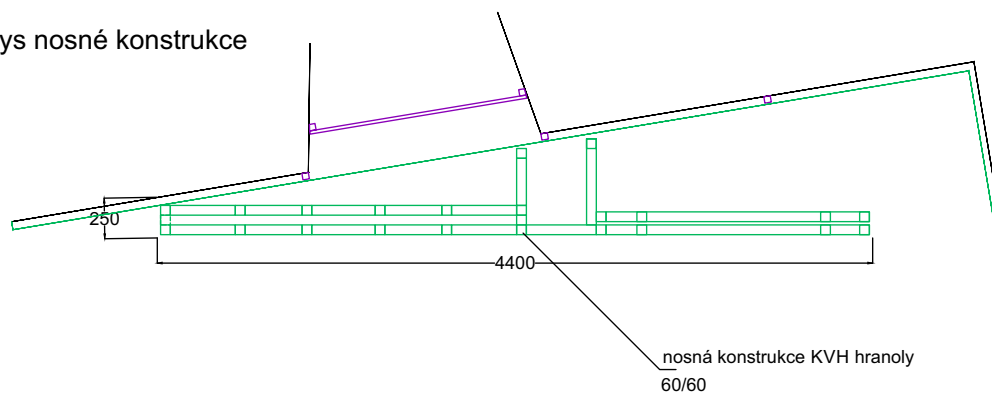
empírové zdobení

Brána



Půdorys nosné konstrukce

Půdorys

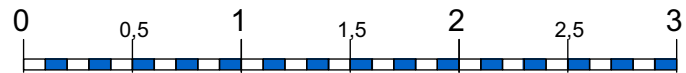
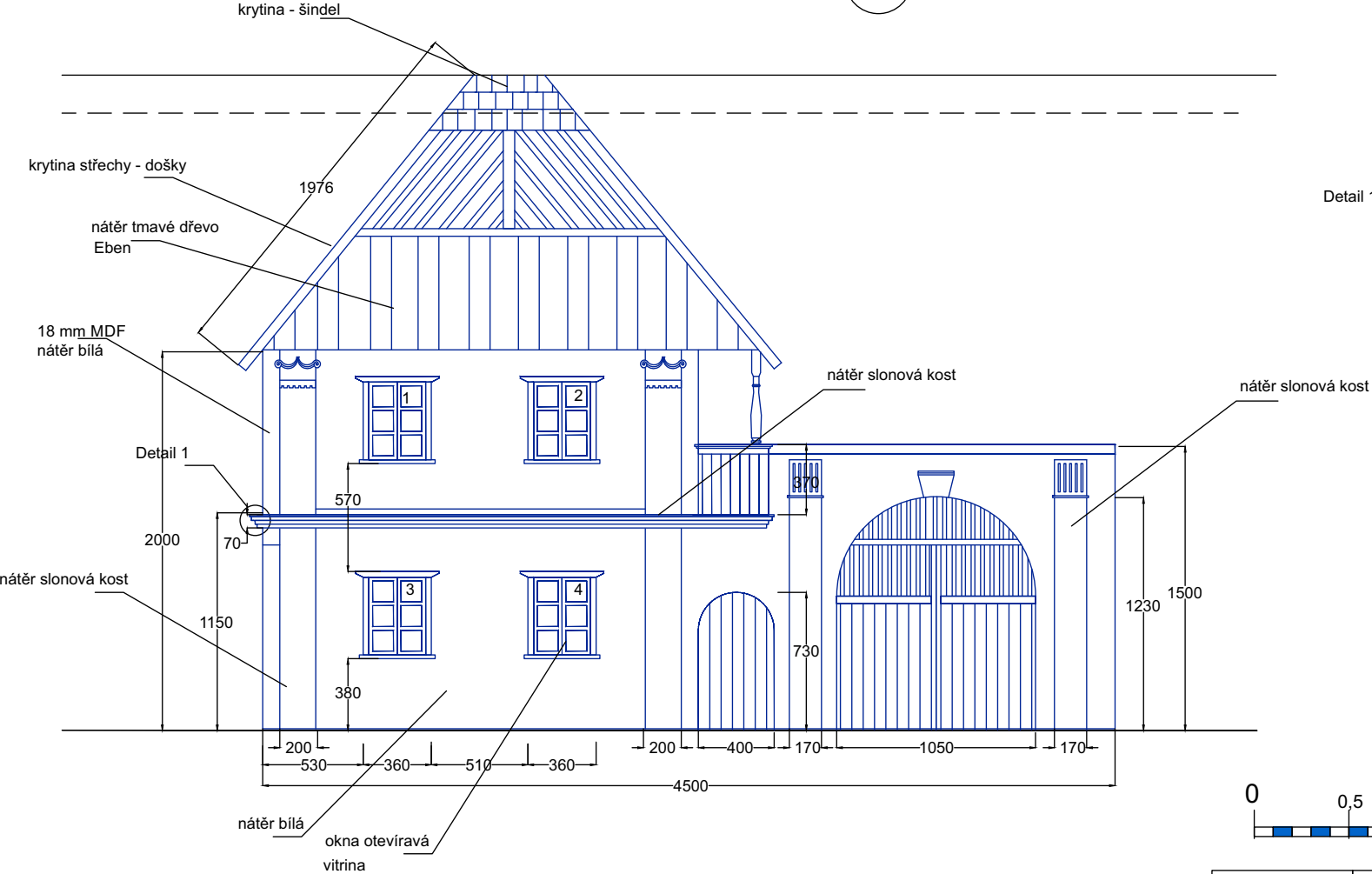


Pozn.: Podkladem pro vytvoření průčelí je dům č 6 Skalsko
Záměrem je ztvárnit co nevěrněji detaily dobových staveb
Detaily a barevnost ntno vzorkovat a konzltovat s kurátorem epozice

Vedoucí projektu			
Projektant	Ing Lubomír Mazel		
Investor	Muzeum Mladoboleslvska	Datum:	7.11.2024
Název akce:		Měřítko	1:50
Venkov v proměnách času			
Profese:	Interiér	Výkres č.	P002c
Výkres:	S1- konstrukce		

Čelní pohled

S1



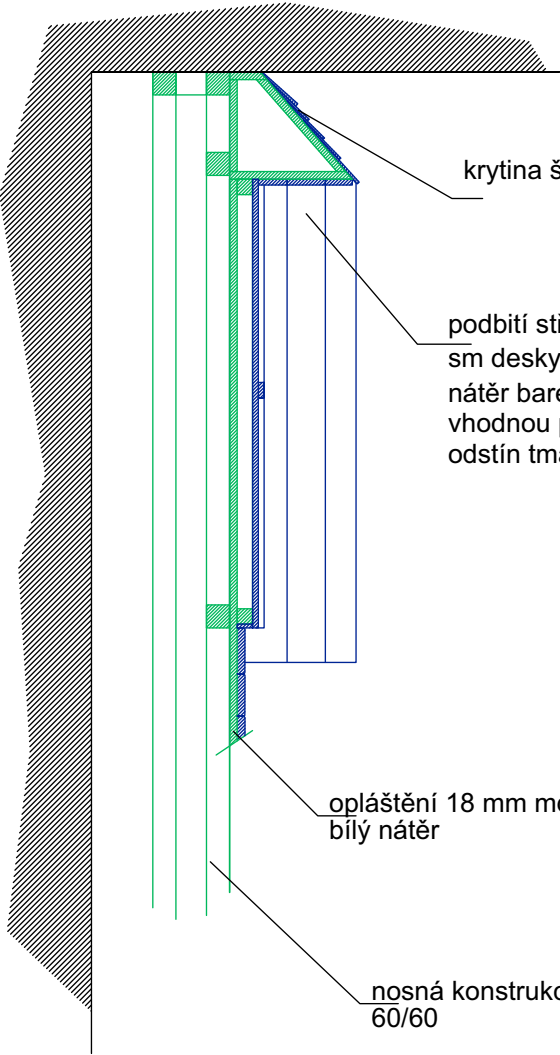
Pozn.: před započítáním výroby nutno provést zaměření prostoru

Vedoucí projektu			
Projektant	Ing Lubomír Mazel		
Investor	Muzeum Mladoboleslvska	Datum:	7.11.2024
Název akce: Venkov v proměnách času		Měřítko	1:50
Profese:	Interiér	Výkres č.	P002d
Výkres:	S1 - čelní pohled		

Řez horní částí průčelí

S1

Pohled

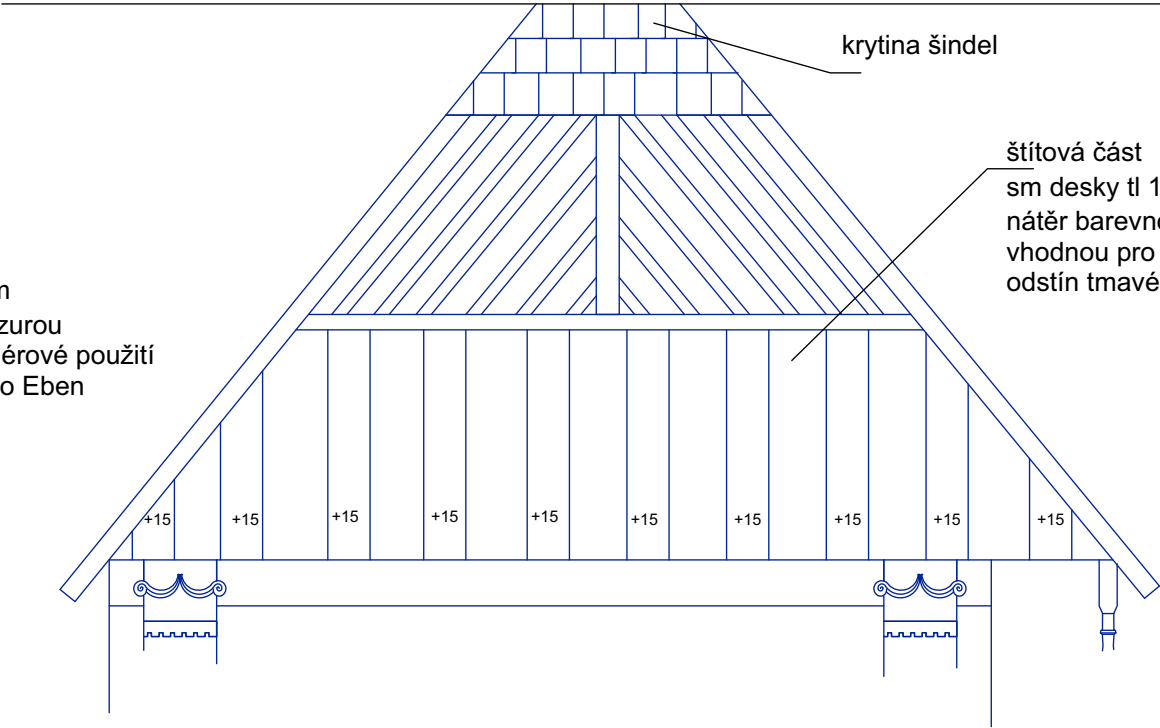


krytina šindel

podbití střechy
sm desky tl 15 mm
nátěr barevnou lazuroou
vhodnou pro interiérové použití
odstín tmavé dřevo Eben

opláštění 18 mm MDF
bílý nátěr

nosná konstrukce KVH hranoly
60/60



krytina šindel

štitová část
sm desky tl 15 mm
nátěr barevnou lazuroou
vhodnou pro interiérové použití
odstín tmavé dřevo Eben

Pozn.: před započítáním výroby nutno
provést zaměření prostoru

Vedoucí projektu			
Projektant	Ing Lubomír Mazel		
Investor	Muzeum Mladoboleslvska	Datum:	7.11.2024
Název akce:	Venkov v proměnách času	Měřítko	1:50
Profese: Interiér		Výkres č.	P002e
Výkres: S1 - štít			

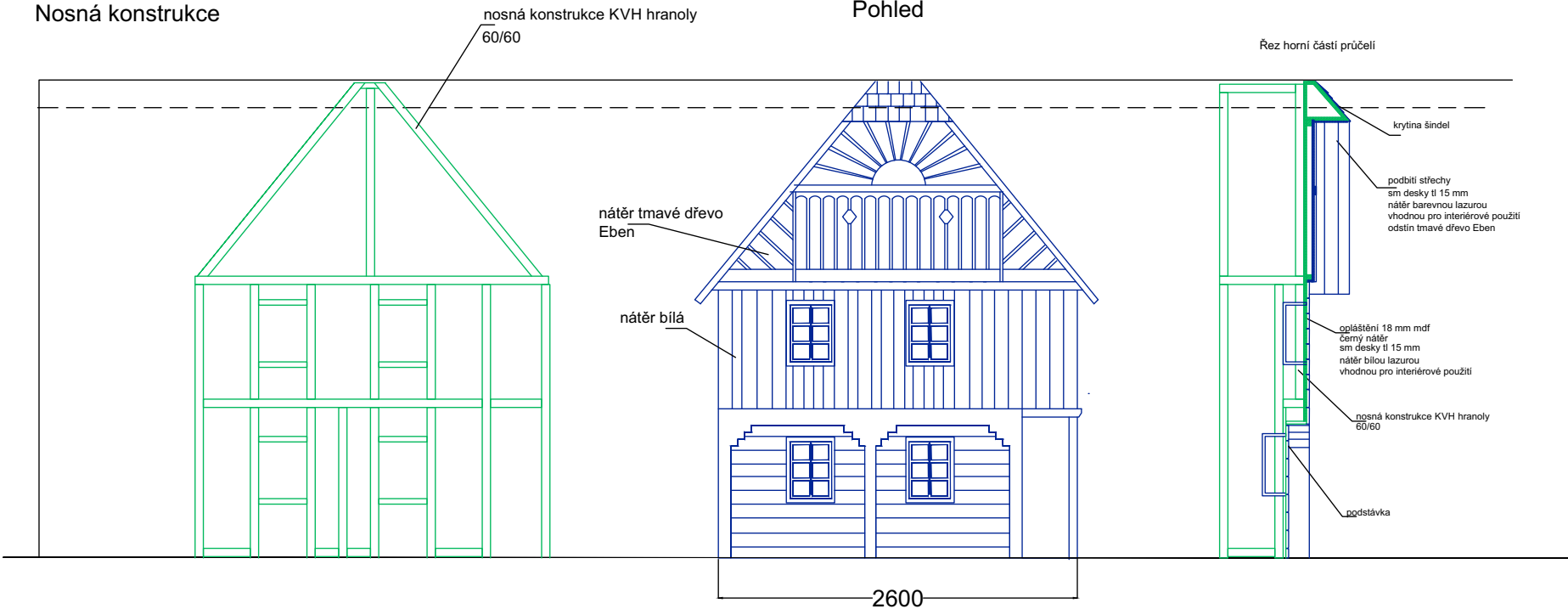
Průčelí domu s pavlačí
s empírovým zdobením

S2

Nosná konstrukce

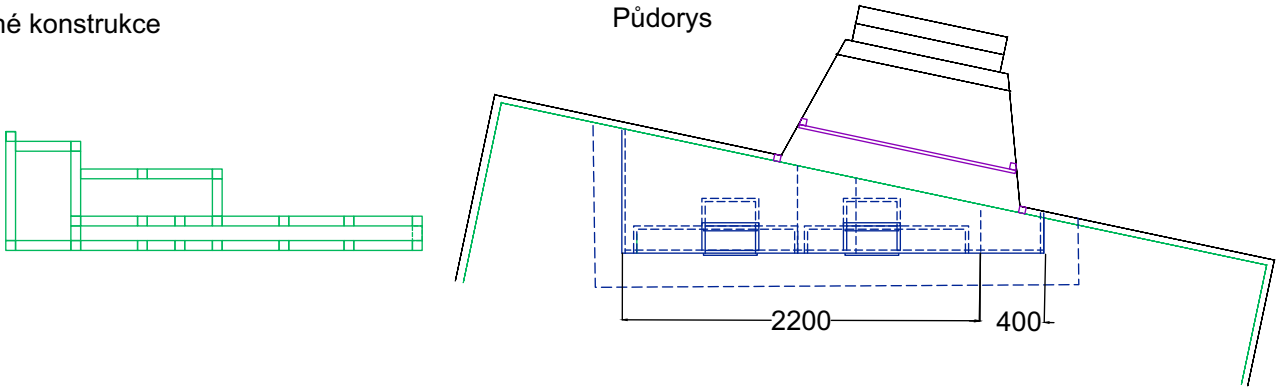
Pohled

Řez horní částí průčelí



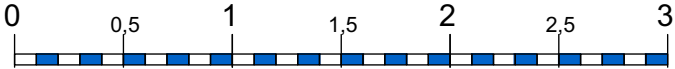
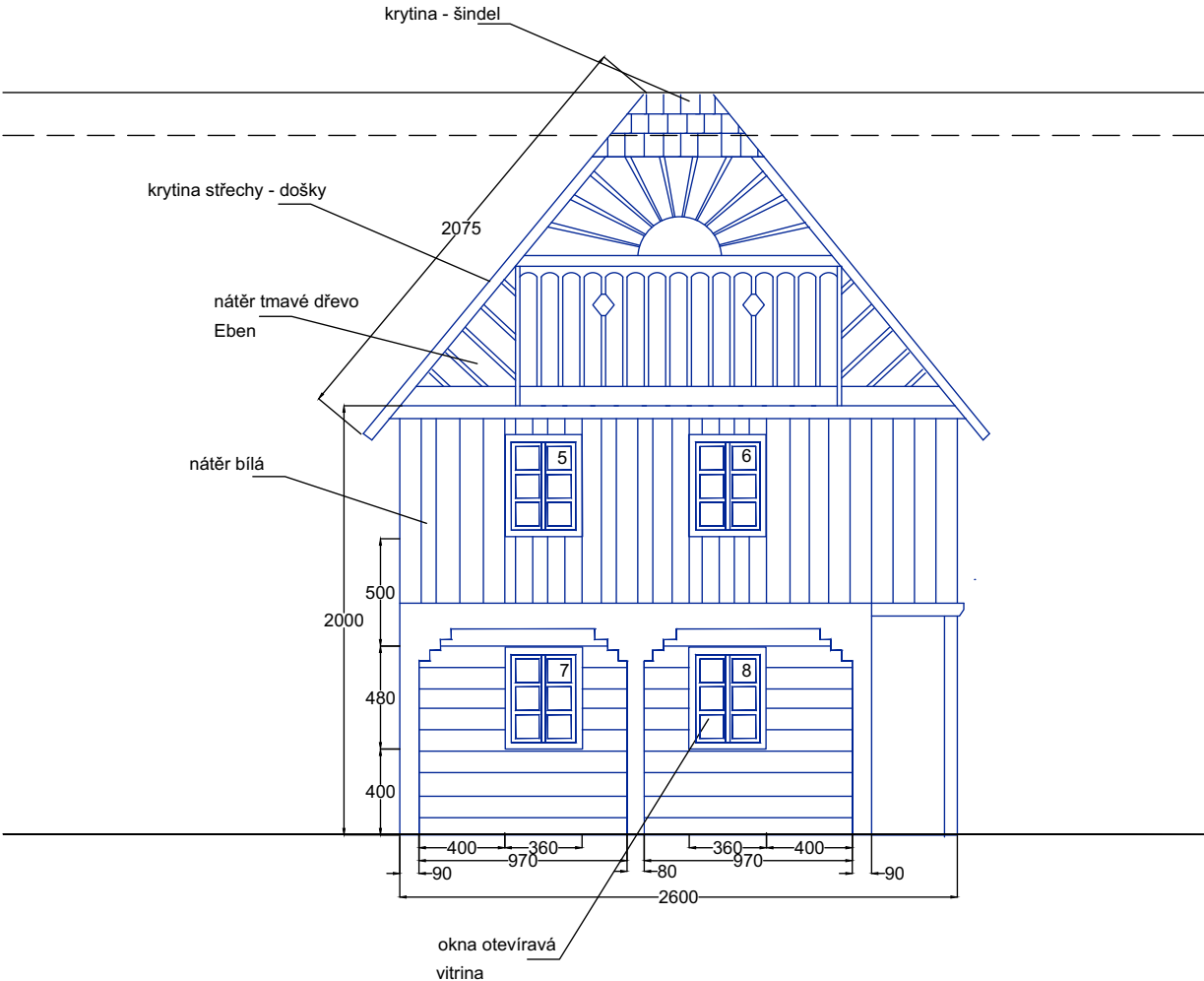
Půdorys nosné konstrukce

Půdorys



Pozn.: Podkladem pro vytvoření průčelí je dům č 20
Záměrem je ztvárnit co nevěrněji detaily dobových staveb
Detaily a barevnost ntno vzorkovat a konzltovat s kurátorem epozice

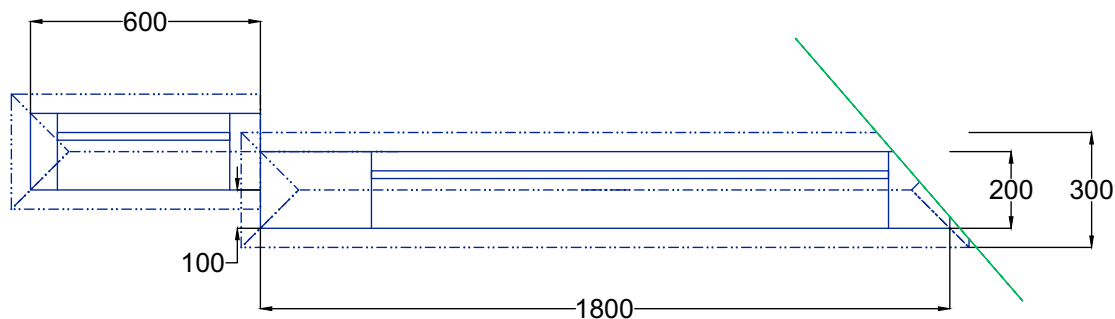
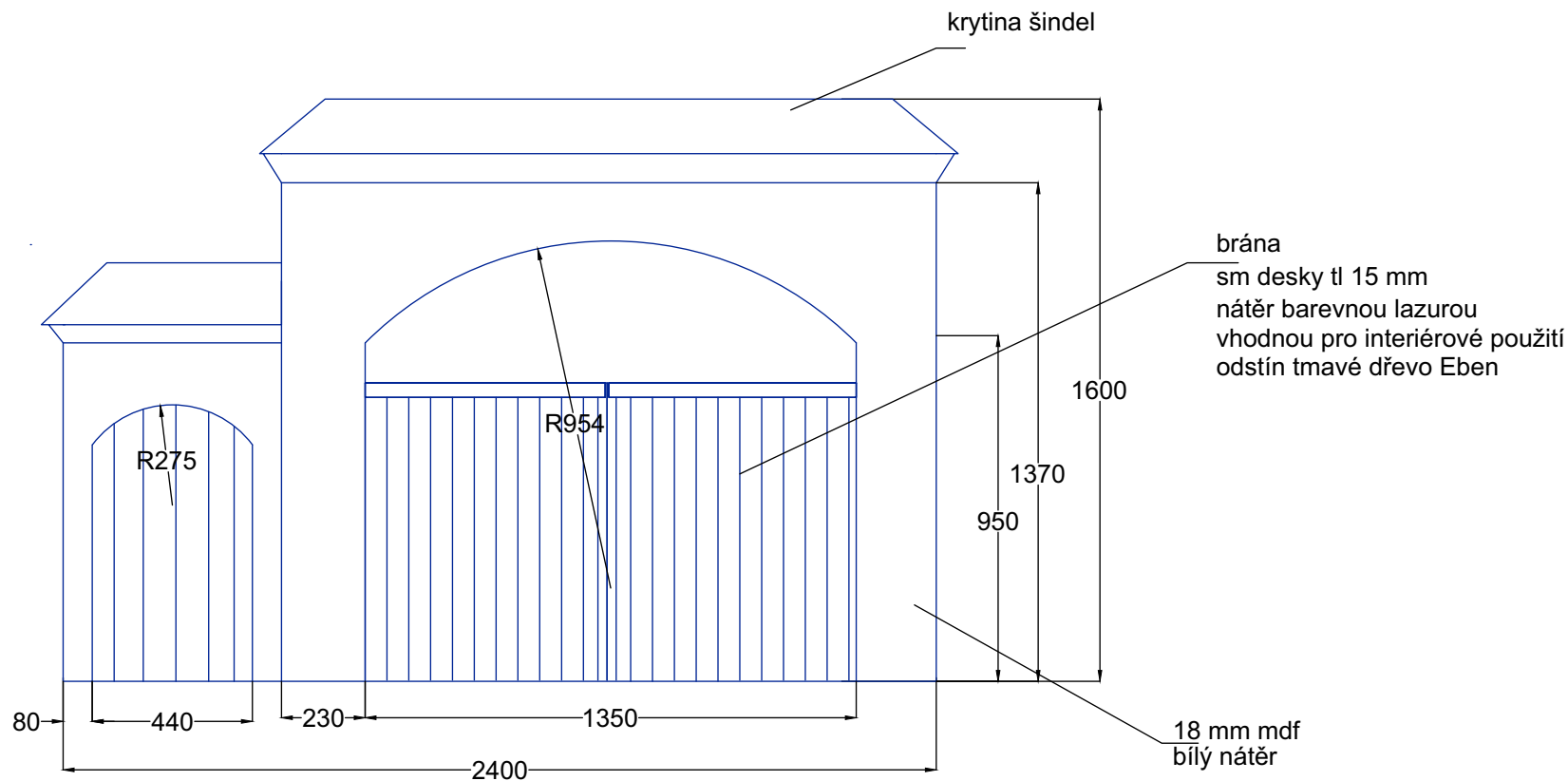
Vedoucí projektu			
Projektant	Ing Lubomír Mazel		
Investor	Muzeum Mladoboleslvska	Datum:	7.11.2024
Název akce: Venkov v proměnách času		Měřítko	1:50
Profese: Interiér		Výkres č.	P002g
Výkres: S2 - konstrukce			



Pozn.: před započítáním výroby nutno provést zaměření prostoru

Vedoucí projektu			
Projektant	Ing Lubomír Mazel		
Investor	Muzeum Mladoboleslvska	Datum:	7.11.2024
Název akce: Venkov v proměnách času		Měřítko	1:50
Profese:	Interiér	Výkres č.	P002h
Výkres:	S2 - čelní pohled		

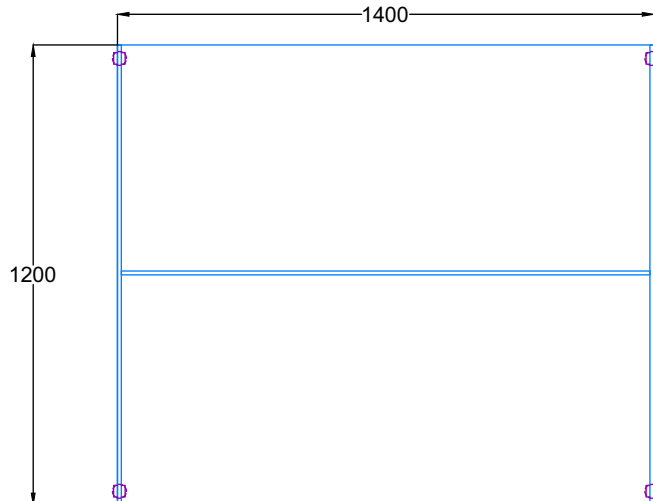
S3



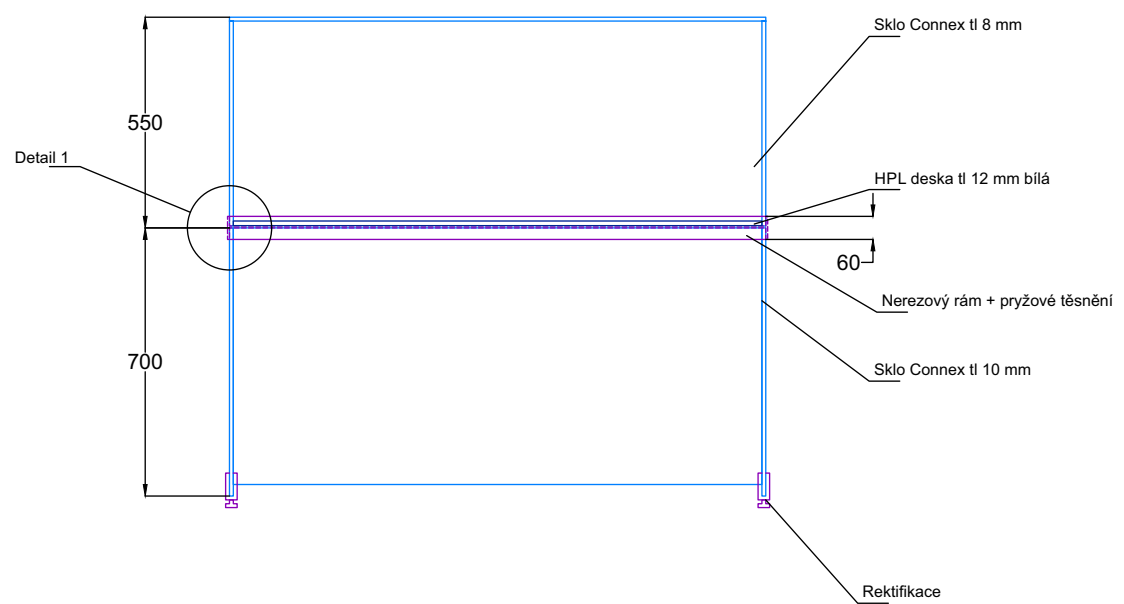
Pozn.: před započítáním výroby nutno provést zaměření prostoru

Vedoucí projektu			
Projektant	Ing Lubomír Mazel		
Investor	Muzeum Mladoboleslvska	Datum:	7.11.2024
Název akce: Venkov v proměnách času		Měřítko	1:50
Profese:	Interiér	Výkres č.	P002i
Výkres:	S3 brána		

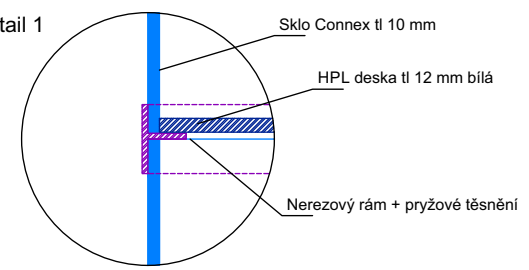
Půdorys



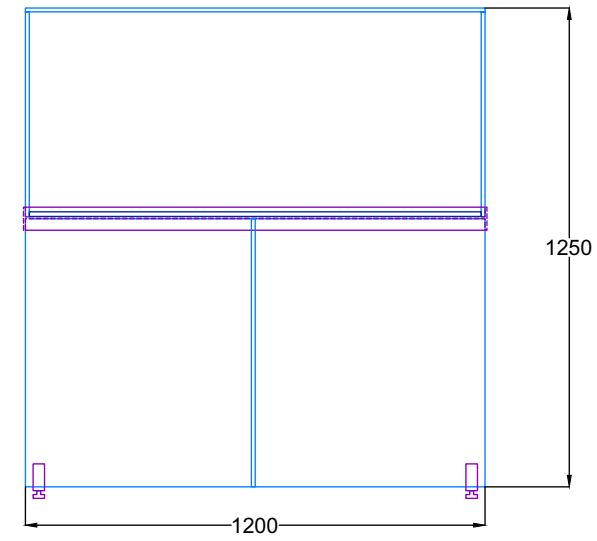
Čelní pohled



Detail 1



Boční pohled



Pozn.: horní skleněná část spojena lepením
spodní může být variantně spojena nerezovými profily
rozměry a konstrukční řešení vitríny nutno uzpůsobit
modelu statku, který v ní bude umístěn

V1

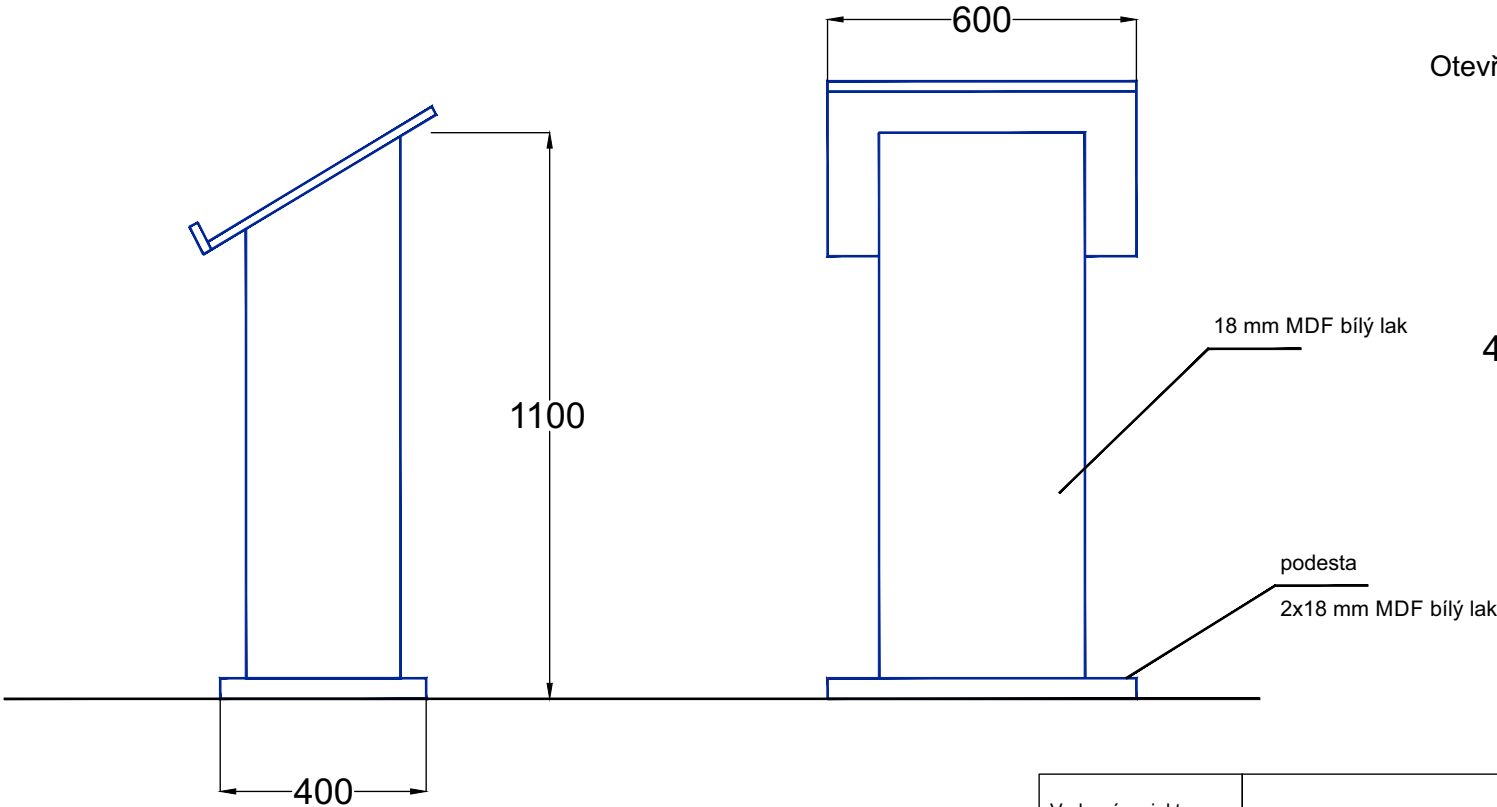
Vedoucí projektu			
Projektant	Ing Lubomír Mazel		
Investor	Muzeum Mladoboleslvska	Datum:	7.11.2024
Název akce: Venkov v proměnách času		Měřítko	1:50
Profese:	Interiér	Výkres č.	P002j
Výkres:	Vitrína V1		

Stojan s kronikou

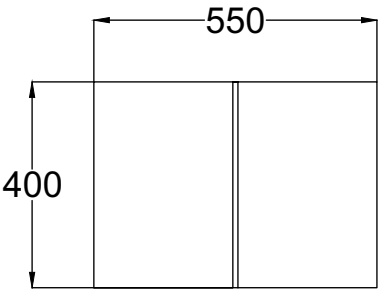
K1 K2 K3

Boční pohled

Čelní pohled

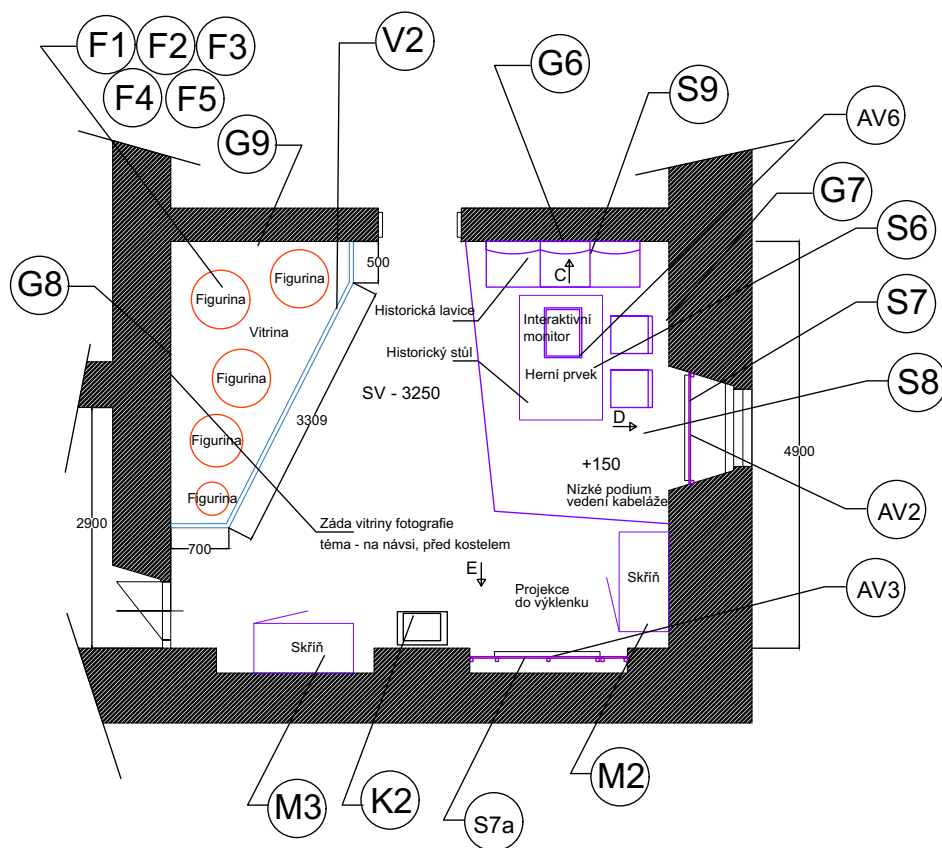


Otevřená kronika - přibližný rozměr



Stojan včetně kroniky - reálná knižní vazba, listy z knihařské lepenky

Vedoucí projektu			
Projektant	Ing Lubomír Mazel		
Investor	Muzeum Mladoboleslvska	Datum:	7.11.2024
Název akce: Venkov v proměnách času		Měřítko	1:50
Profese: Interiér		Výkres č.	P002k
Výkres: K1 K2 K3 stojan s kronikou			

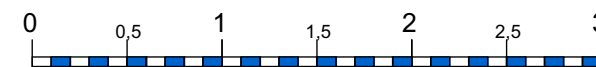
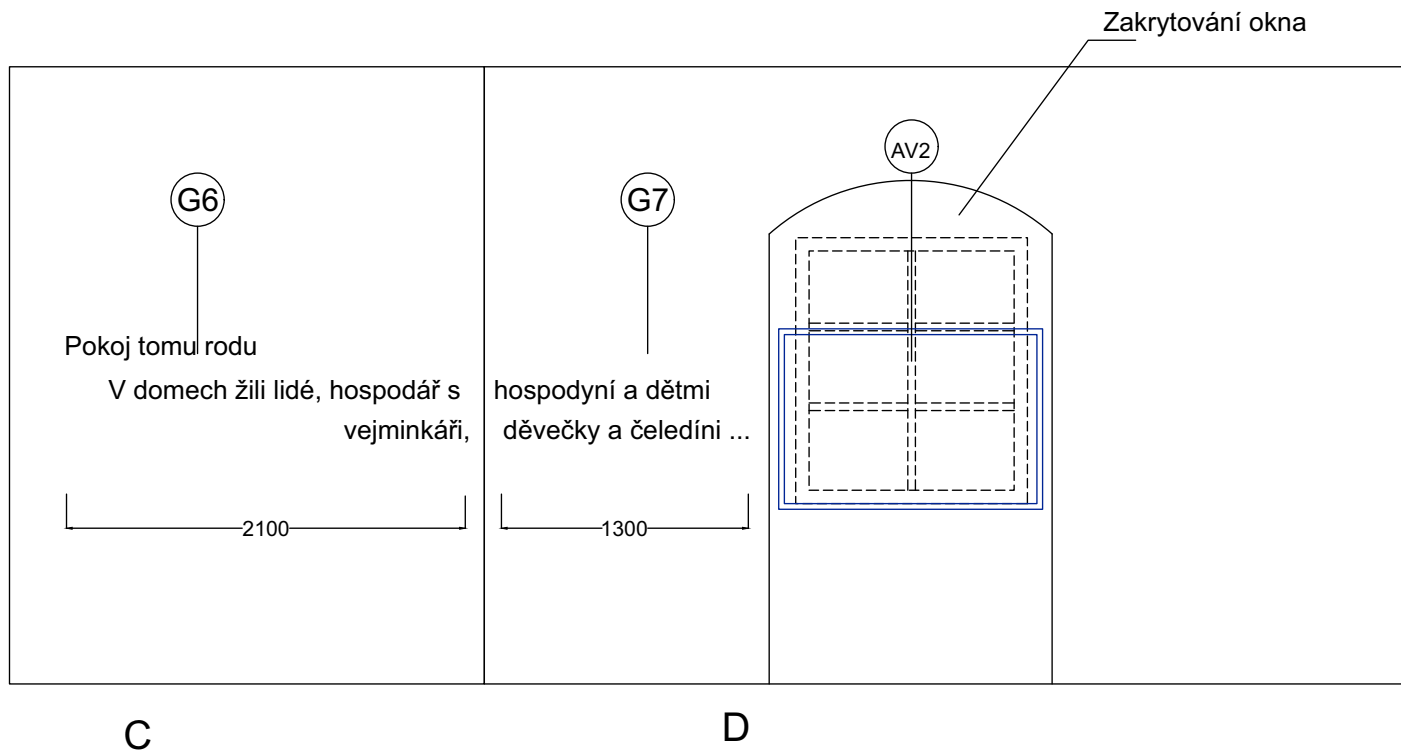


- S6 Historický stůl se zabudovaným LCD monitorem a herním prvkem
- S7 Zakrytí okna - 18 mm MDF + nátěr
- S7a Zakrytí výklenku - 18 mm MDF + nátěr
- S8 Nízké podium v 150 mm pro vedení kabeláže
- S9 Historická lavice + 2 ks židlí
- V2 Vitrína s figurinami
- F1 - F5 Figuriny - drátěná konstrukce- černý lak
2x muž, 2x žena, 1x dítě
- G6 Grafika - přímý tisk na stěnu
- G7 Grafika - přímý tisk na stěnu
- G8 Grafika - fotografie na zádech vitríny
- G9 Grafika - fotografie na zádech vitríny
- M2 Historická skříň - ze sbírek MMB
- M3 Historická skříň - ze sbírek MMB
- AV2 Dotykový monitor 55"
- AV3 Nedotykový monitor 86" na výšku
- AV6 Dotykový monitor 15.5"
- K2 Stojan s kronikou Kabešova rodu
Rodina Kabešova rozpis

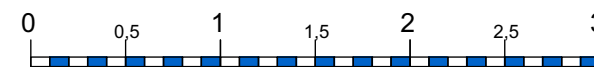
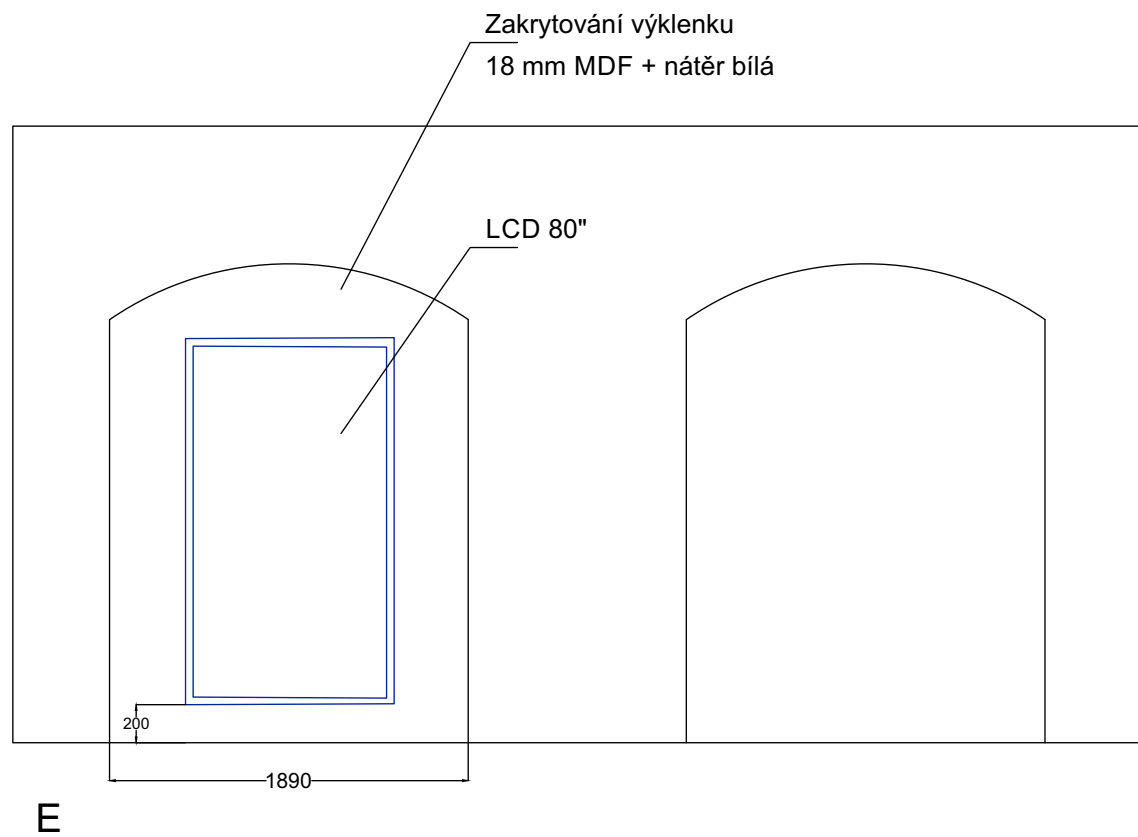
Místnost 2 - Vybavení místnosti interiér Vystavení krojů



Vedoucí projektu			
Projektant	Ing Lubomír Mazel		
Investor	Muzeum Mladoboleslavska	Datum:	7. 11. 2024
Název akce:	Venkov v proměnách času	Měřítko	1:50
Profese: Interiér		Výkres č.	P003
Výkres: půdorys expozice - var 2			

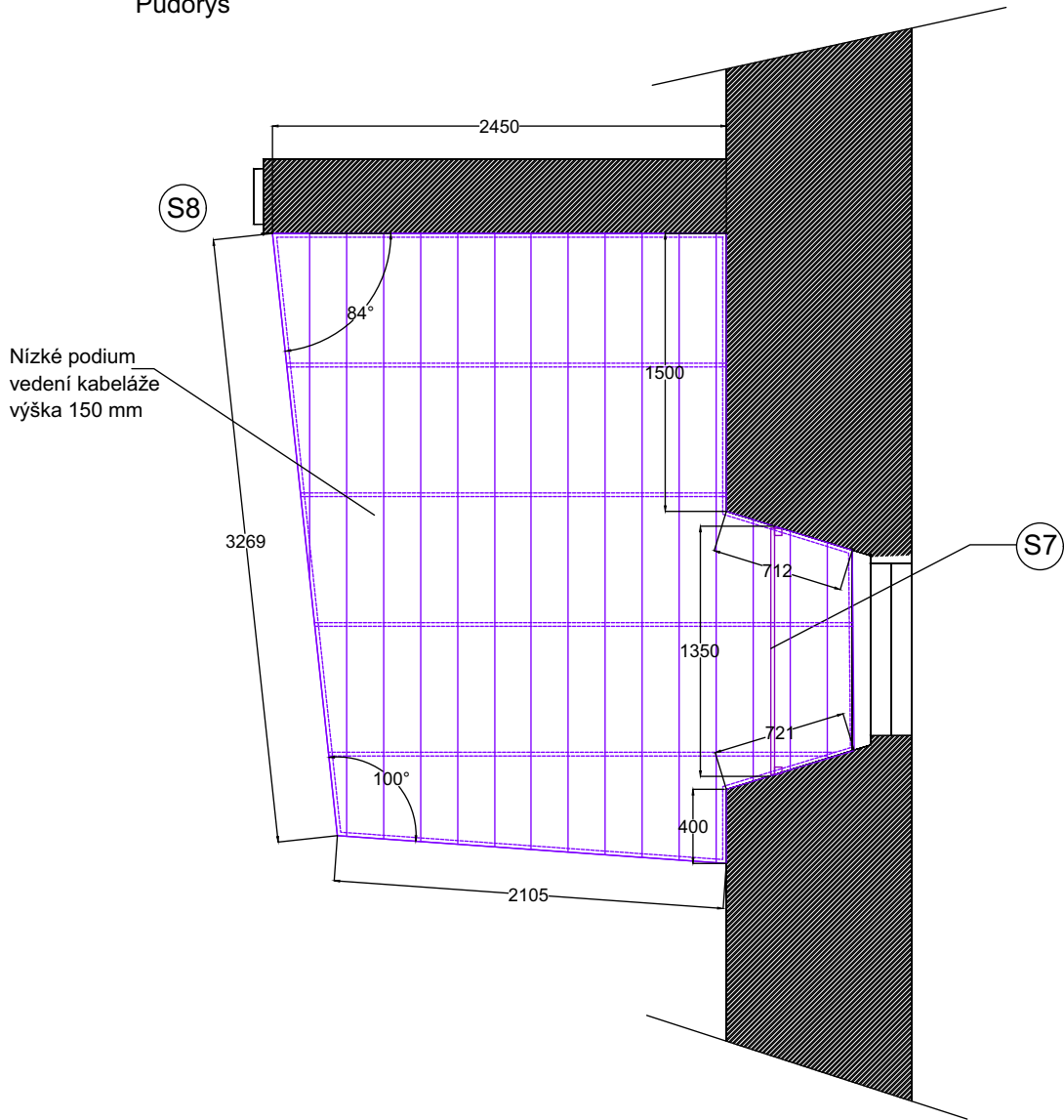


Vedoucí projektu			
Projektant	Ing Lubomír Mazel		
Investor	Muzeum Mladoboleslavska	Datum:	7. 11. 2024
Název akce:	Venkov v proměnách času	Měřítko	1:50
Profese: Interiér		Výkres č.	P003a
Výkres: Stěna C, D - grafika			

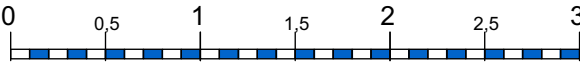
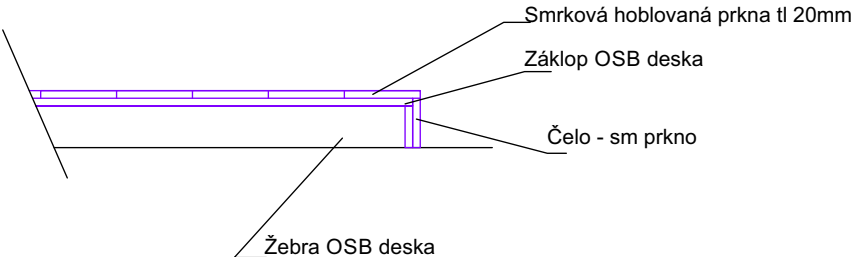


Vedoucí projektu			
Projektant	Ing Lubomir Mazel		
Investor	Muzeum Mladoboleslvska	Datum:	7. 11. 2024
Název akce: Venkov v proměnách času		Měřítko	1:50
Profese: Interiér		Výkres č.	P003b
Výkres: Stěna C, D - grafika			

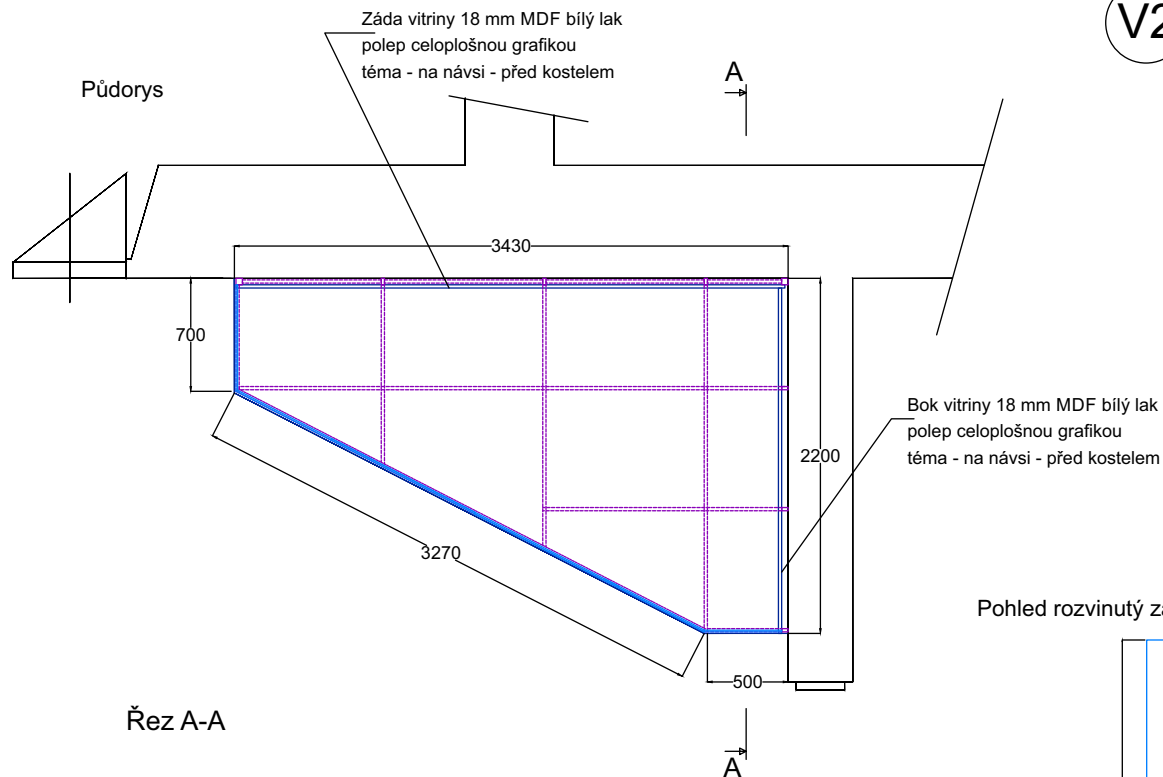
Půdorys



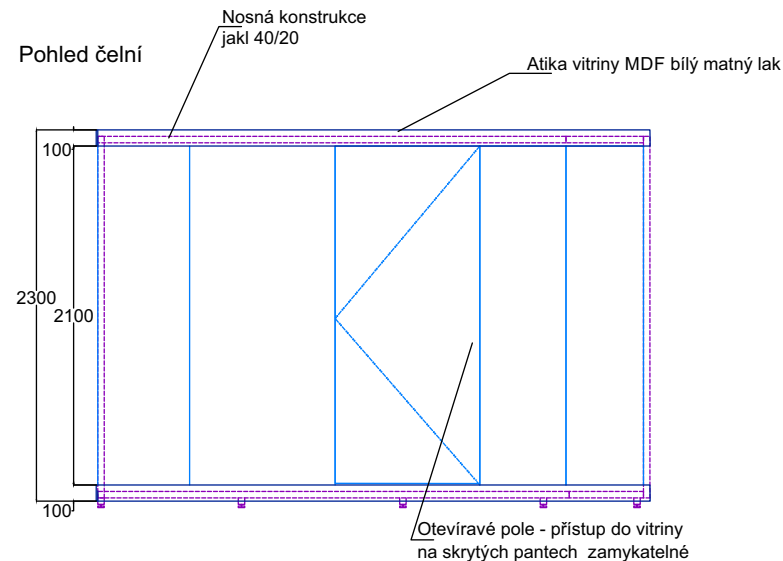
Skladba podlahy



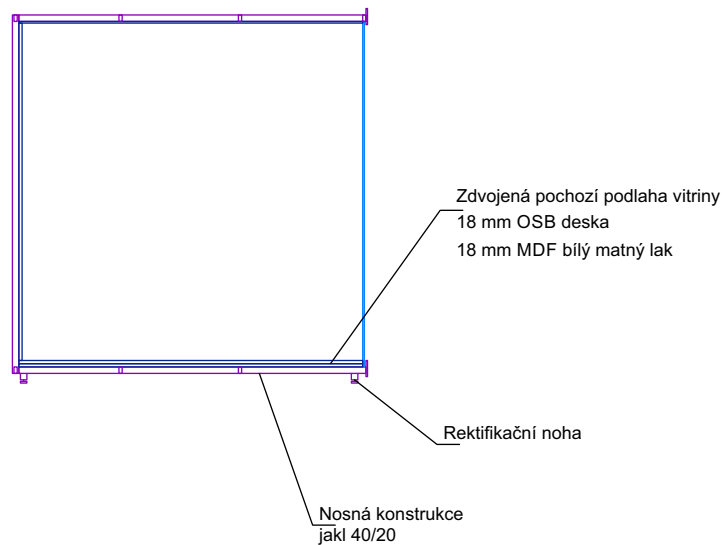
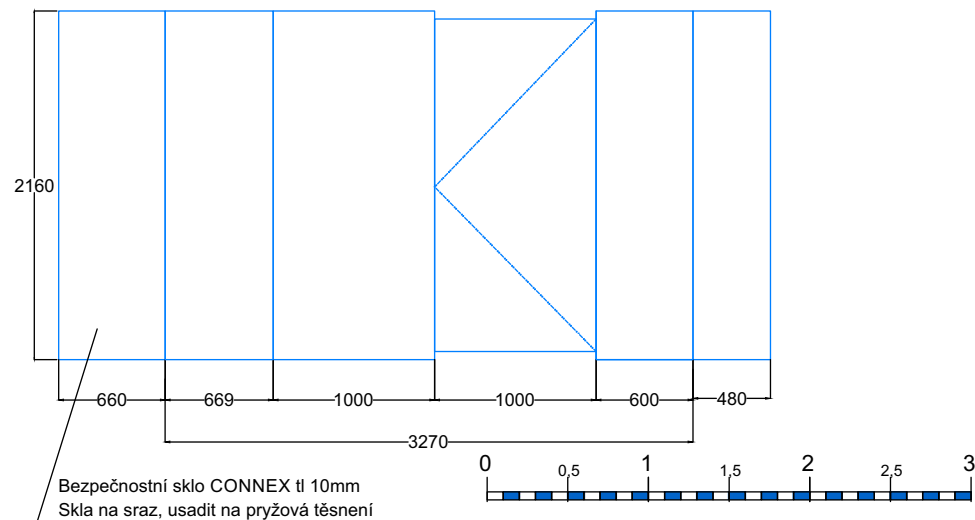
Vedoucí projektu			
Projektant	Ing Lubomír Mazel		
Investor	Muzeum Mladoboleslvska	Datum:	7. 11. 2024
Název akce: Venkov v proměnách času		Měřítko	1:50
Profese: Interiér		Výkres č.	P003c
Výkres: Podium			



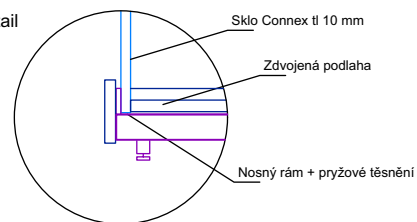
V2



Pohled rozvinutý zasklení

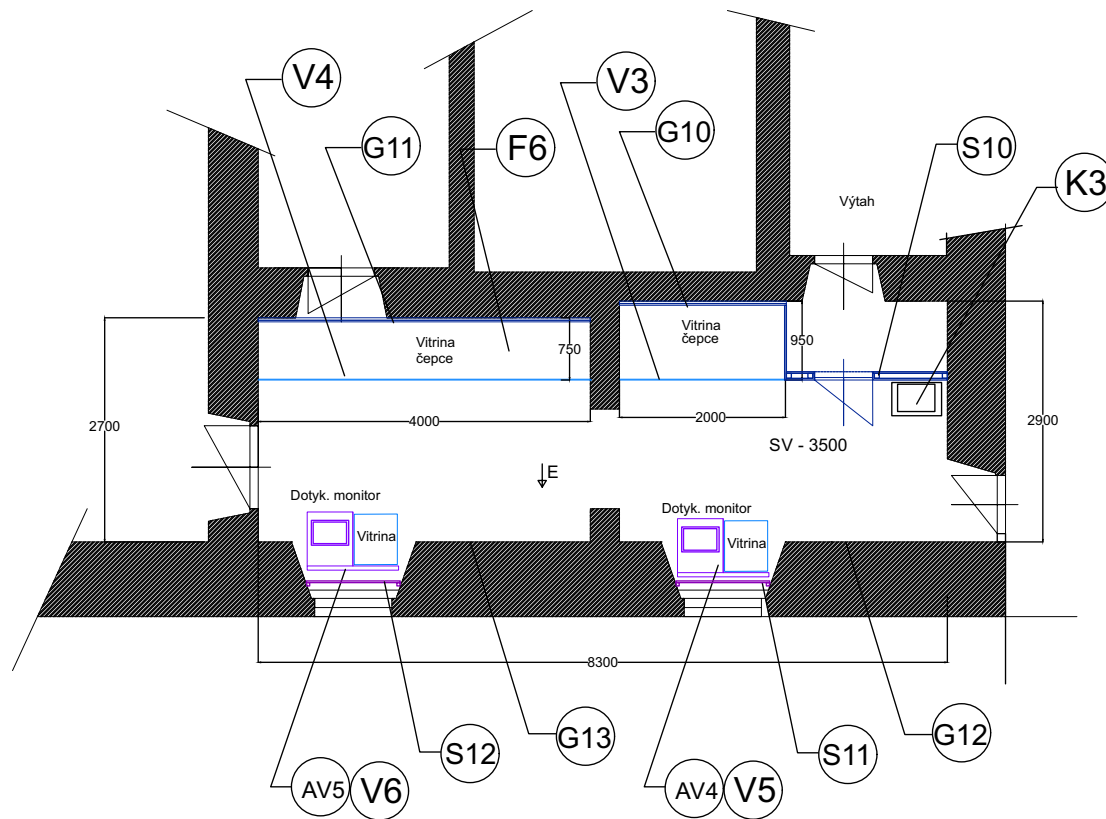


Detail



Osvětlení vitrin - bodová svítidla 10W, 4000K v bílé barvě do kolejnicového systému, zavěšeného pod stropem vitriny - viz výkres elektro

Vedoucí projektu			
Projektant	Ing Lubomír Mazel		
Investor	Muzeum Mladoboleslavska	Datum:	7. 11. 2024
Název akce:	Venkov v proměnách času	Měřítko	1:50
Profese:	Interiér	Výkres č.	P003d
Výkres:	Vitrina V2		

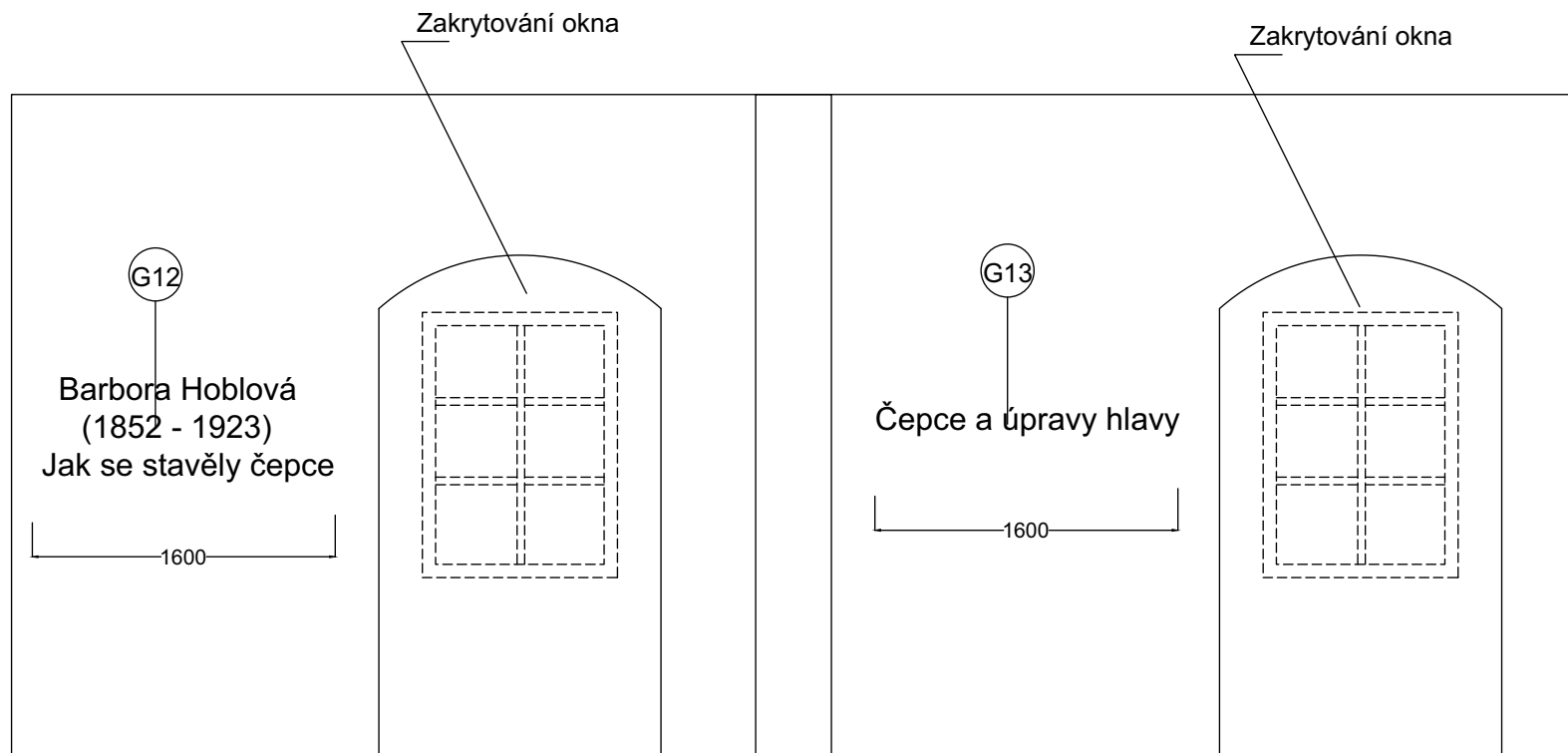


Místnost 3 - Čepce

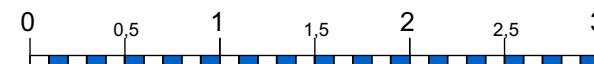
- S10** Obklad stěny do výšky stropu
Vestavěny zamykatelné dveře materiál bílé lamino
- S11** Zakrytí okna - 18 mm MDF + nátěr
- S12** Zakrytí okna - 18 mm MDF + nátěr
- V3** Vitrina pro adjustaci čepců
- V4** Vitrina pro adjustaci čepců
- V5** Nízká vitrina pro adjustaci čepců
- V6** Nízká vitrina pro adjustaci čepců
- G10** Grafika - fotografie na zádech vitriny - stejný motiv jako v místnosti 2
- G11** Grafika - fotografie na zádech vitriny - stejný motiv jako v místnosti 2
- G12** Grafika - přímý tisk na stěnu
- G13** Grafika - přímý tisk na stěnu
- AV4** Dotykový monitor - infokiosek
- AV5** Dotykový monitor - infokiosek
- F6** Stojany pro adjustaci čepců - drátěná konstrukce- černý lak různé rozměry
- K3** Stojan s kronikou Kabešova rodu
Čepička Kabešová



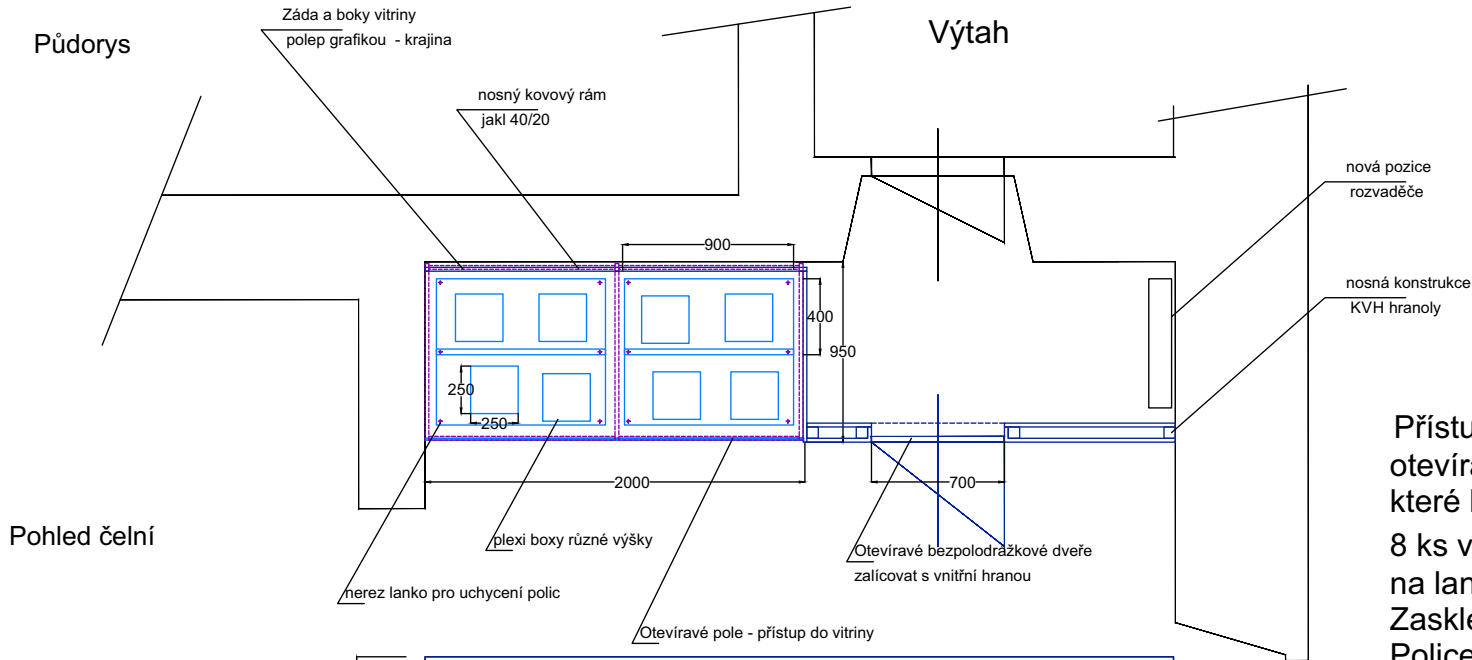
Vedoucí projektu			
Projektant	Ing Lubomír Mazel		
Investor	Muzeum Mladoboleslavska	Datum:	7. 11. 2024
Název akce:	Venkov v proměnách času	Měřítko	1:50
Profese: Interiér		Výkres č.	P004
Výkres: půdorys expozice - var 2			



E



Vedoucí projektu			
Projektant	Ing Lubomír Mazel		
Investor	Muzeum Mladoboleslvska	Datum:	7. 11. 2024
Název akce: Venkov v proměnách času		Měřítko	1:50
Profese: Interiér		Výkres č.	P004a
Výkres: Stěna E - grafika			



Přístup do vitriny bude umožněn
otevíratelným polem na skrytých pantech
které bude uzamykatelné

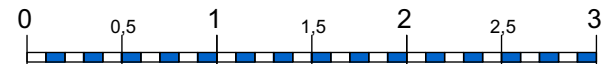
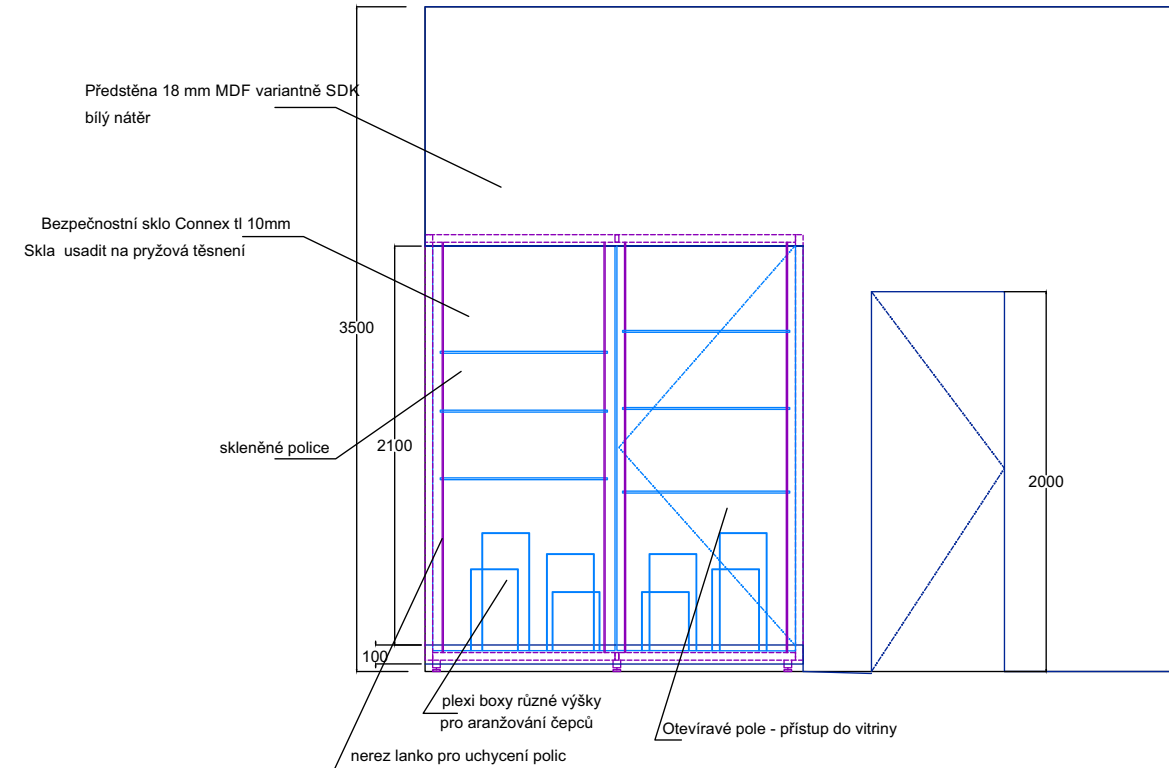
8 ks výškově stavitelných polic zavěšených
na lankovém systému

Zasklení vitriny Connex tl 10 mm

Police Connex tl 8 mm

Plexi boxy pro adjustaci čepců

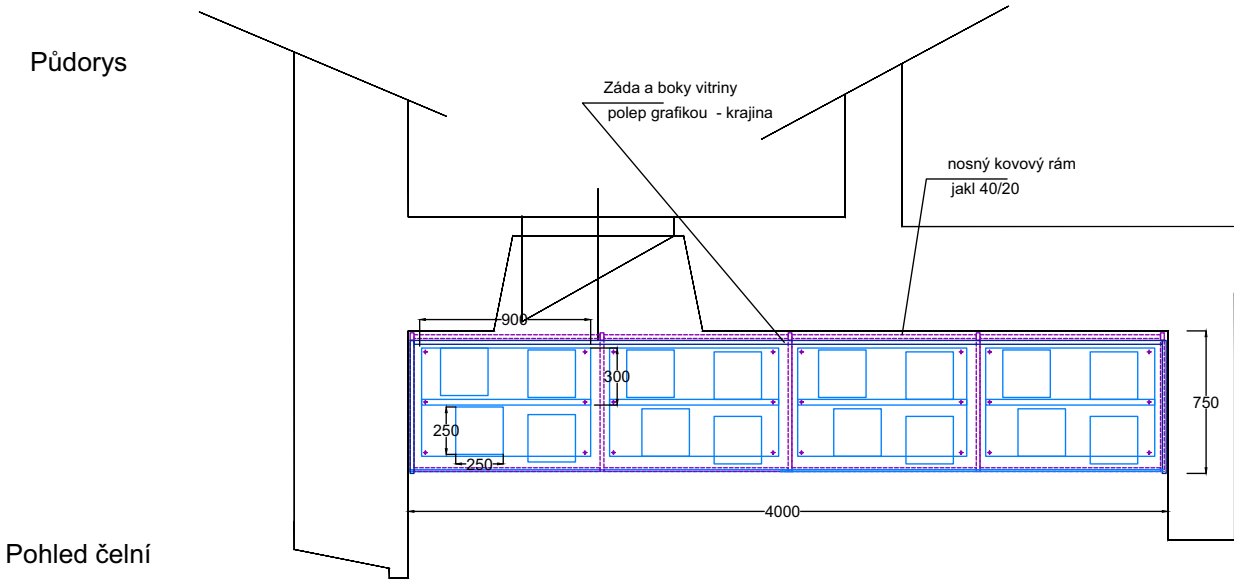
Osvětlení vitriny - bodová svítidla 10W, 4000K
v bílé barvě do kolejnicového systému



Vedoucí projektu			
Projektant	Ing Lubomir Mazel		
Investor	Muzeum Mladoboleslvska	Datum:	7. 11. 2024
Název akce: Venkov v proměnách času		Měřítko	1:50
Profese: Interiér		Výkres č.	P004b
Výkres: Vitrina V3			

Půdorys

Pohled čelní



Všechna pole budou otevíratelná na skrytých pantech a budou uzamykatelná

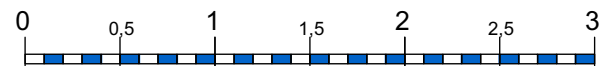
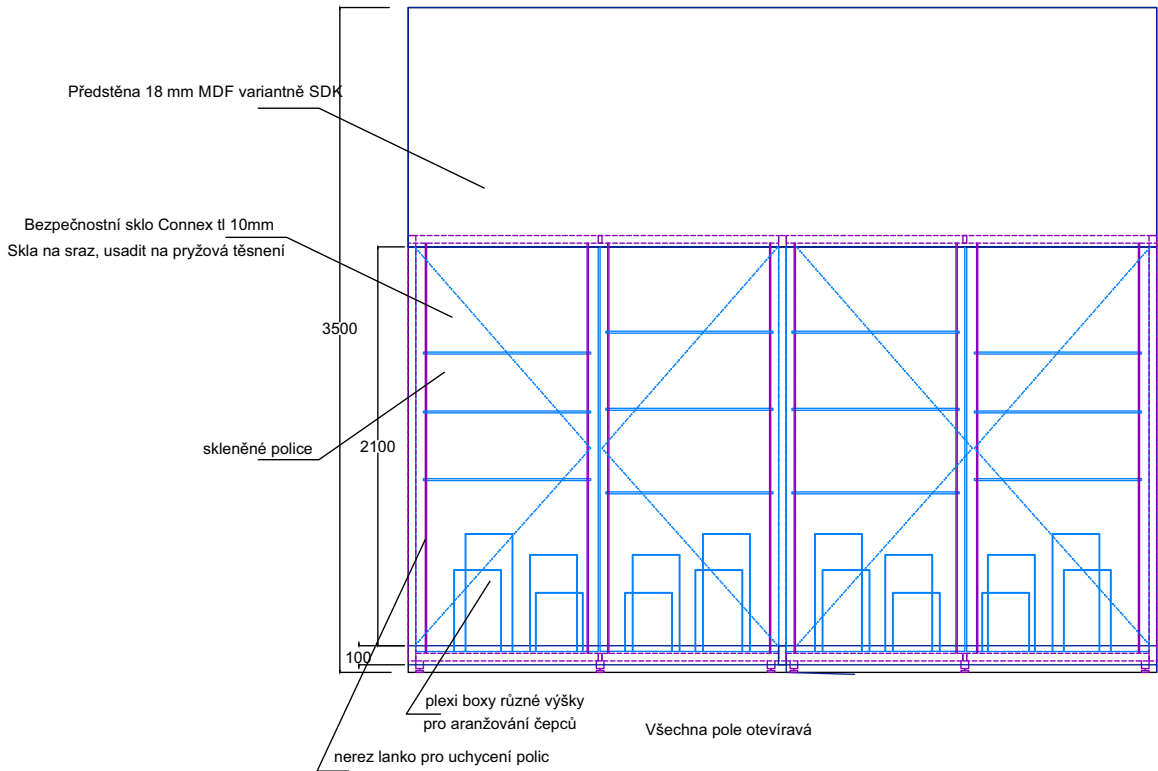
16 ks výškově stavitelných polic zavěšených na lankovém systému

Zasklení vitríny Connex tl 10 mm

Police Connex tl 8 mm

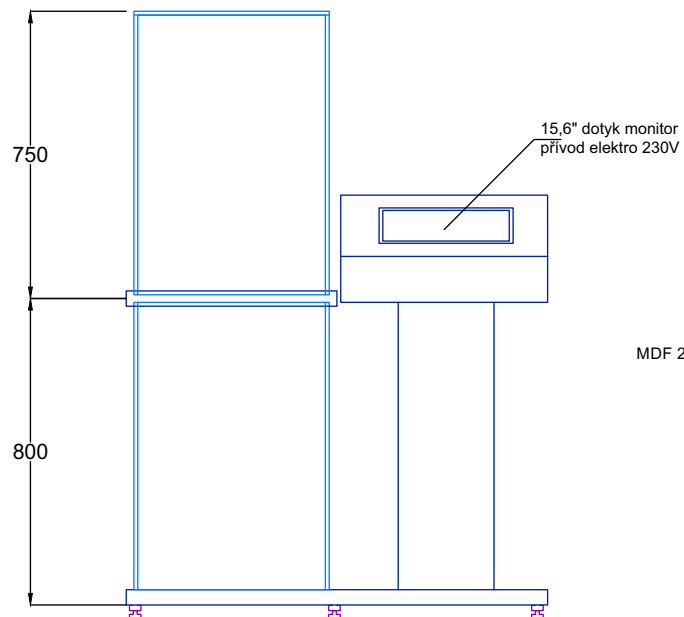
Plexi boxy pro adjustaci čepců

Osvětlení vitríny - bodová svítidla 10W, 4000K v bílé barvě do kolejnicového systému

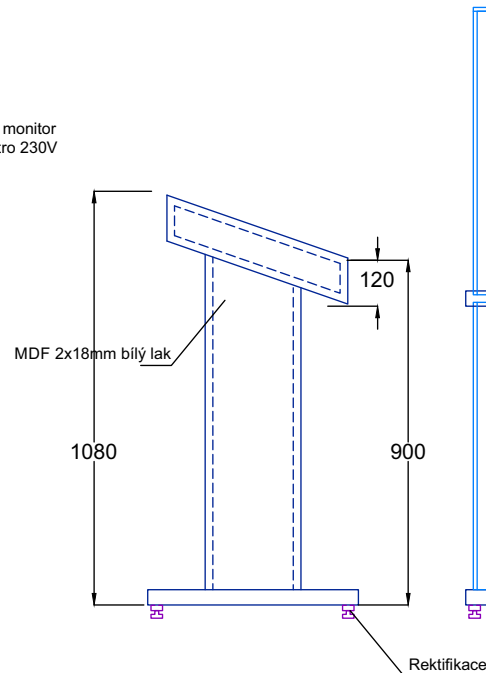


Vedoucí projektu			
Projektant	Ing Lubomír Mazel		
Investor	Muzeum Mladoboleslvska	Datum:	7. 11. 2024
Název akce: Venkov v proměnách času		Měřítko	1:50
Profese:	Interiér	Výkres č.	P004c
Výkres:	Vitrína V4		

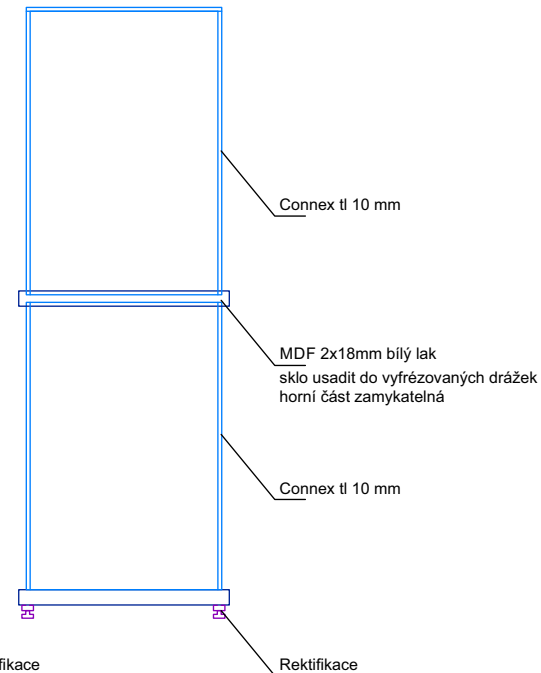
Pohled čelní



Pohled boční kiosek

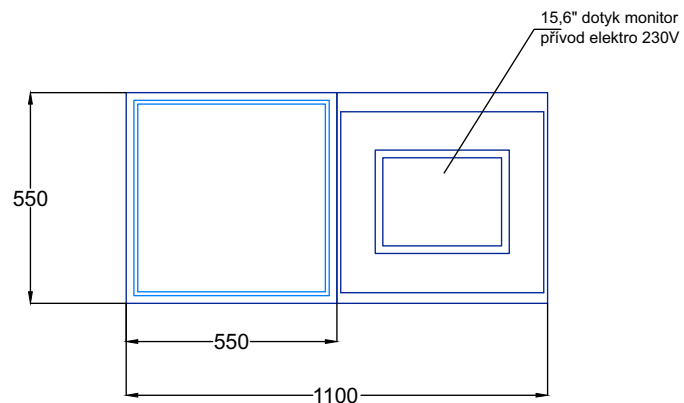


Pohled boční vitrina



AV5 V6 AV4 V5

Půdorys



Pozn.: horní i spodní skleněná část spojena lepením
vyrobit dva ks zrcadlově otočené - 1ks vitrina vlevo, 1ks vitrina vpravo

Vedoucí projektu			
Projektant	Ing Lubomír Mazel		
Investor	Muzeum Mladoboleslvska	Datum:	7.11.2024
Název akce: Venkov v proměnách času		Měřítko	1:50
Profese: Interiér		Výkres č.	P004d
Výkres: Vitrina V5 a V6			

Pozn.:

Přesunutí rozvaděče do prostoru před výtah

V maximální míře využít stávající kabelové vedení a stávající zásuvky

Nová kabeláž vedena přiznaně po stropech, nutné prostupy zapravit a provést výmalbu

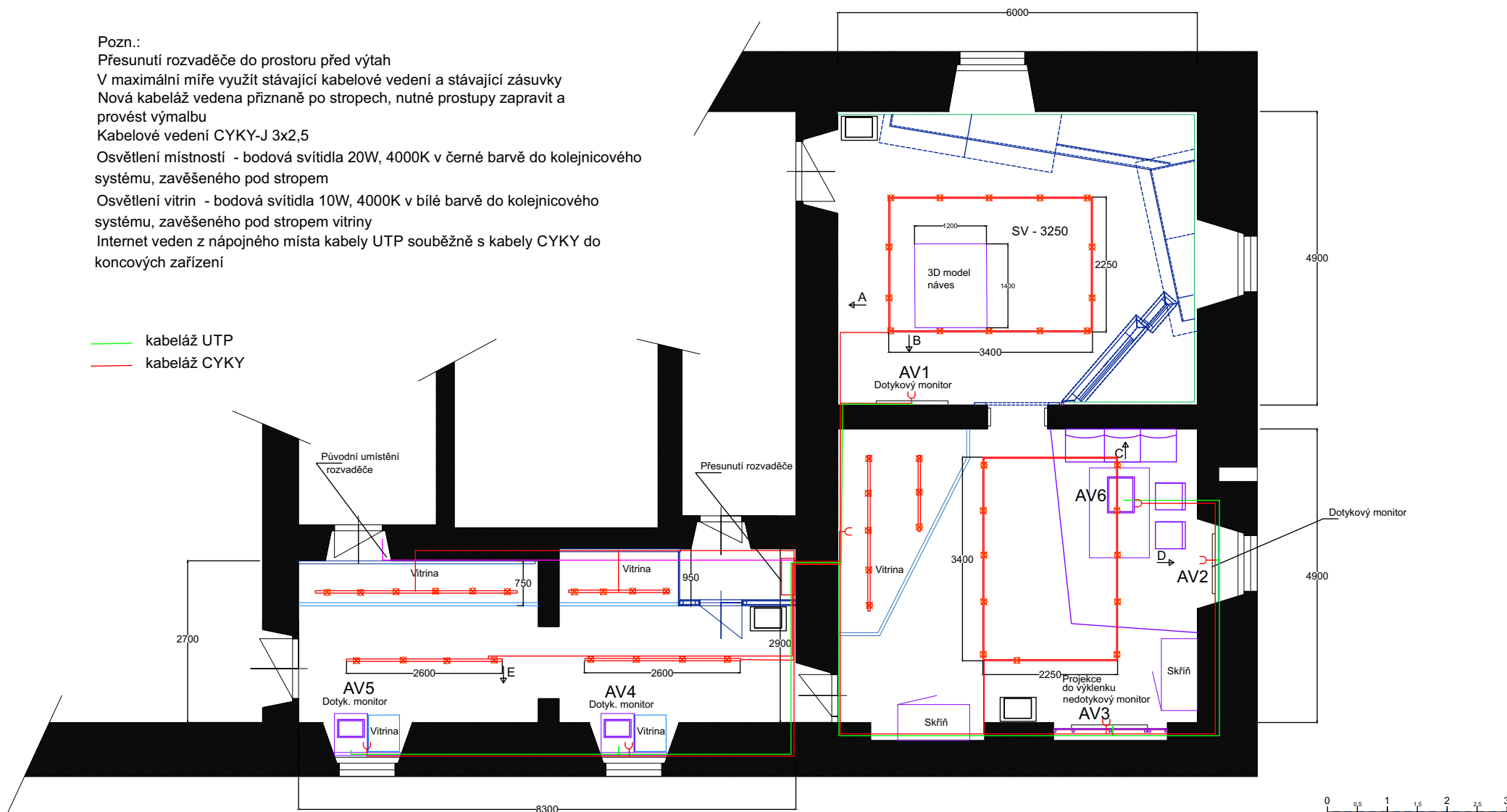
Kabelové vedení CYKY-J 3x2,5

Osvětlení místností - bodová svítidla 20W, 4000K v černé barvě do kolejnicového systému, zavěšeného pod stropem

Osvětlení vitrin - bodová svítidla 10W, 4000K v bílé barvě do kolejnicového systému, zavěšeného pod stropem vitriny

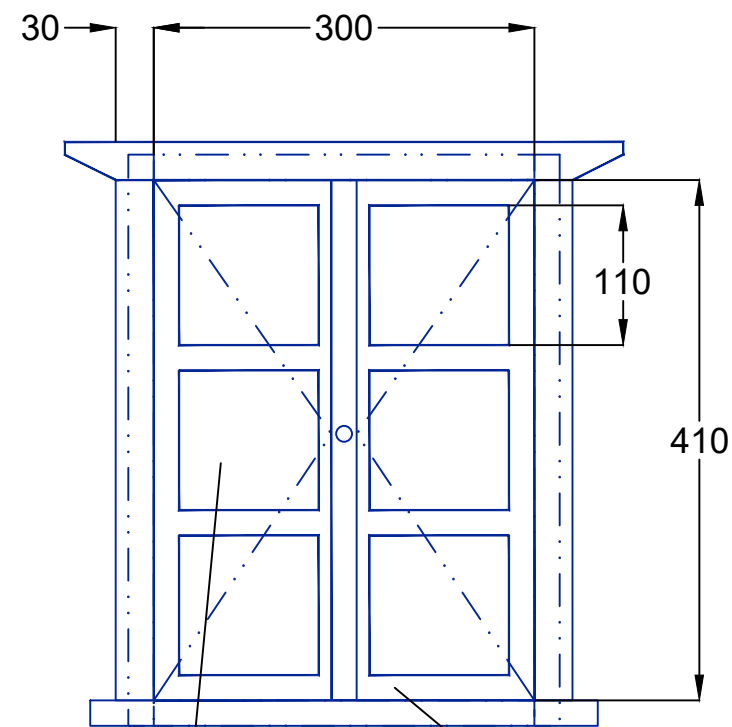
Internet veden z napojného místa kabely UTP souběžně s kabely CYKY do koncových zařízení

— kabeláž UTP
— kabeláž CYKY

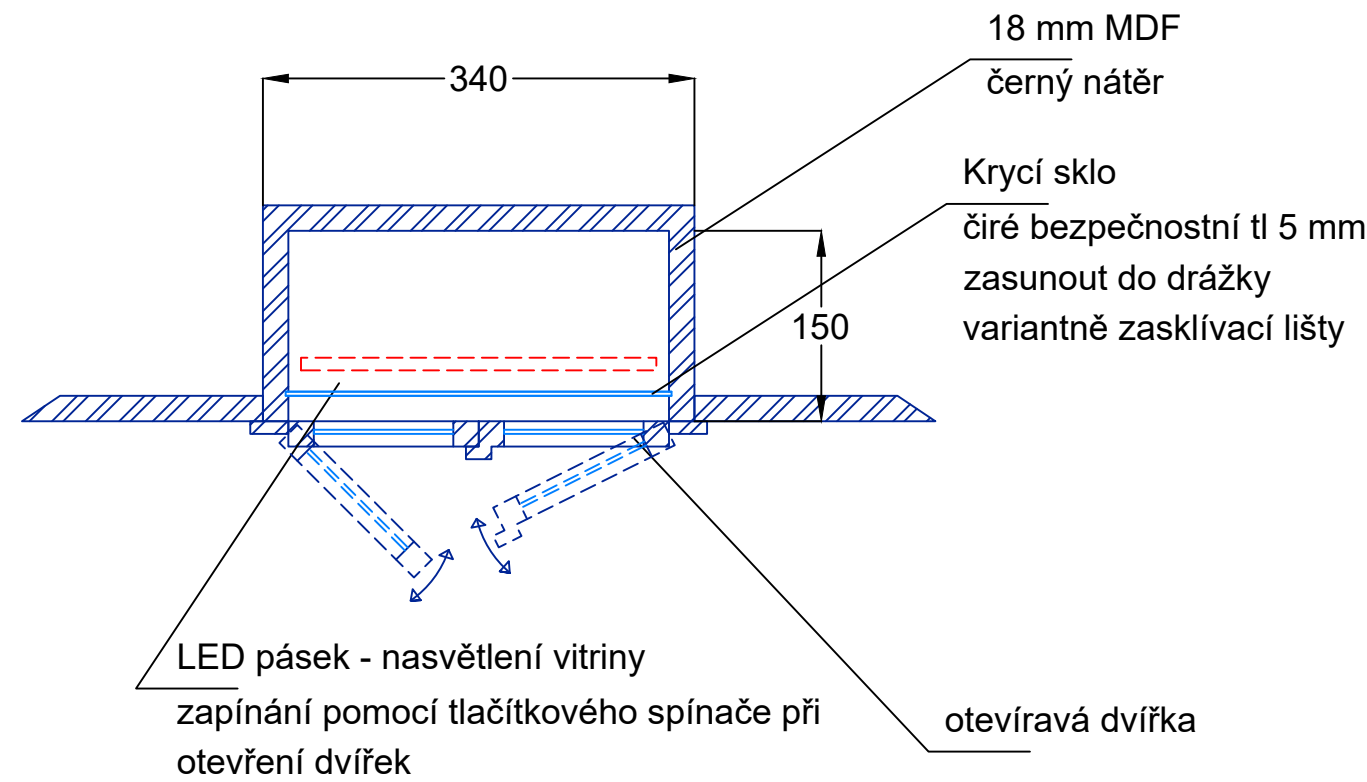


Vedoucí projektu			
Projektant	Ing. Lubomír Mazel		
Investor	Muzeum Mladoboleslavská	Datum:	7. 11. 2004
Název akce:	Venkov v proměnách času	Měřítko	1:50
Profese:	Interiér	Výkres č.	E001
Výkres:	půdorys elektro polohopis		

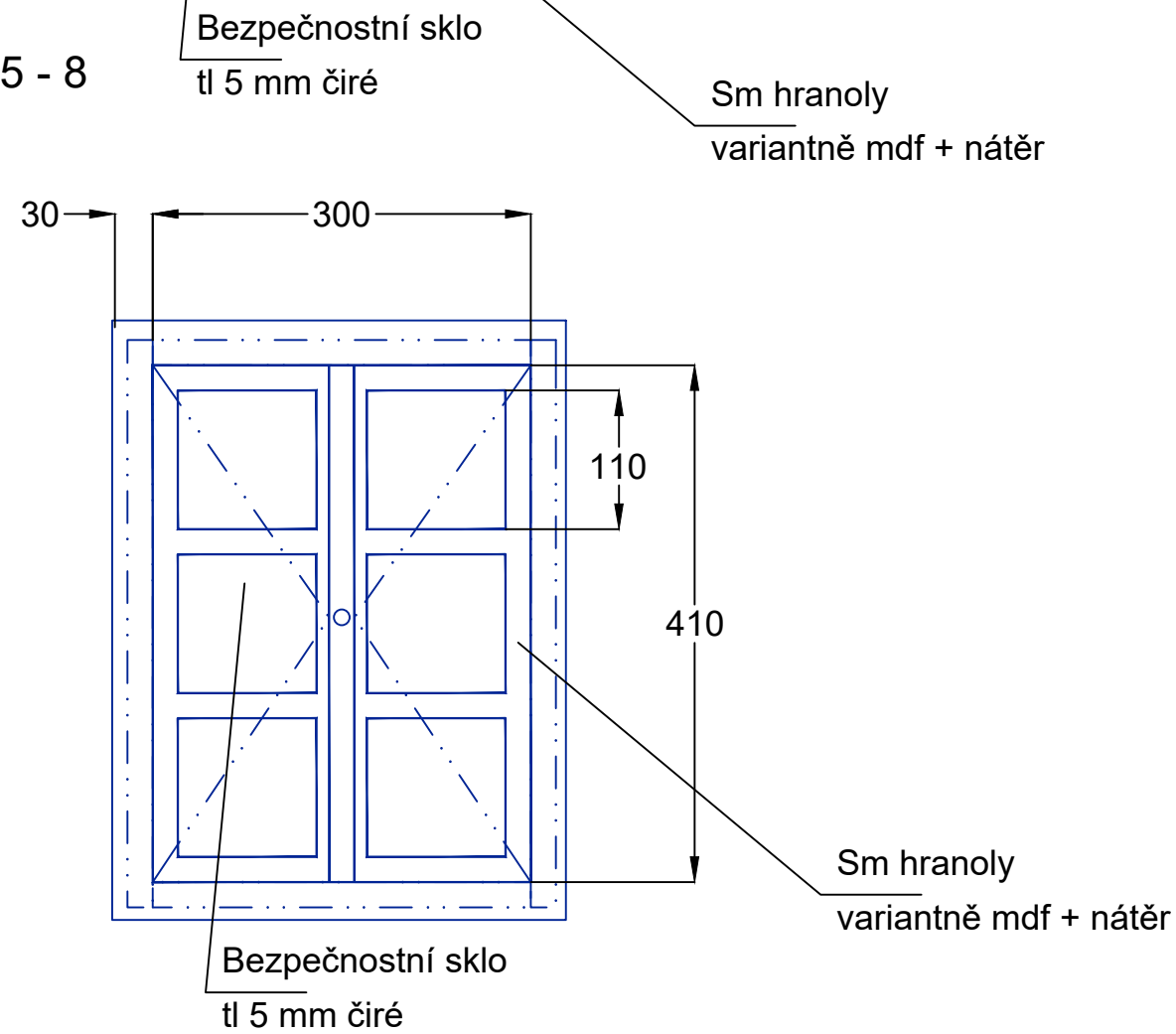
Pohled
Vitrina 1 - 4



Řez



Pohled
Vitrina 5 - 8



Vedoucí projektu			
Projektant	Ing Lubomír Mazel		
Investor	Muzeum Mladoboleslvska	Datum:	7.11.2024
Název akce: Venkov v proměnách času		Měřítko	1:50
Profese: Interiér	Výkres č.	P002f	
Výkres: Detail oken - vitriny			